

DIW Berlin / SOEP (Ed.)

Research Report

SOEP-Core - 2021: Biografie, Stichproben A-L3, M1-M2 + N-Q

SOEP Survey Papers, No. 1196

Provided in Cooperation with:

German Institute for Economic Research (DIW Berlin)

Suggested Citation: DIW Berlin / SOEP (Ed.) (2022) : SOEP-Core - 2021: Biografie, Stichproben A-L3, M1-M2 + N-Q, SOEP Survey Papers, No. 1196, Deutsches Institut für Wirtschaftsforschung (DIW), Berlin

This Version is available at:

<https://hdl.handle.net/10419/269016>

Standard-Nutzungsbedingungen:

Die Dokumente auf EconStor dürfen zu eigenen wissenschaftlichen Zwecken und zum Privatgebrauch gespeichert und kopiert werden.

Sie dürfen die Dokumente nicht für öffentliche oder kommerzielle Zwecke vervielfältigen, öffentlich ausstellen, öffentlich zugänglich machen, vertreiben oder anderweitig nutzen.

Sofern die Verfasser die Dokumente unter Open-Content-Lizenzen (insbesondere CC-Lizenzen) zur Verfügung gestellt haben sollten, gelten abweichend von diesen Nutzungsbedingungen die in der dort genannten Lizenz gewährten Nutzungsrechte.

Terms of use:

Documents in EconStor may be saved and copied for your personal and scholarly purposes.

You are not to copy documents for public or commercial purposes, to exhibit the documents publicly, to make them publicly available on the internet, or to distribute or otherwise use the documents in public.

If the documents have been made available under an Open Content Licence (especially Creative Commons Licences), you may exercise further usage rights as specified in the indicated licence.



<https://creativecommons.org/licenses/by-sa/4.0/>

1196²⁰²²

SOEP Survey Papers
Series A – Survey Instruments (Erhebungsinstrumente)

**SOEP-Core – 2021: Biografie,
Stichproben A-L3, M1-M2 + N-Q**

infas

Running since 1984, the German Socio-Economic Panel study (SOEP) is a wide-ranging representative longitudinal study of private households, located at the German Institute for Economic Research, DIW Berlin.

The aim of the SOEP Survey Papers Series is to thoroughly document the survey's data collection and data processing. The SOEP Survey Papers is comprised of the following series:

- Series A – Survey Instruments (Erhebungsinstrumente)
- Series B – Survey Reports (Methodenberichte)
- Series C – Data Documentation (Datendokumentationen)
- Series D – Variable Descriptions and Coding
- Series E – SOEPmonitors
- Series F – SOEP Newsletters
- Series G – General Issues and Teaching Materials

The SOEP Survey Papers are available at <http://www.diw.de/soepsurveyspapers>

Editors:

- Dr. Carina Cornesse, DIW Berlin and University of Bremen
- Dr. Jan Goebel, DIW Berlin
- Prof. Dr. Cornelia Kristen, University of Bamberg and DIW Berlin
- Prof. Dr. Philipp Lersch, DIW Berlin and Humboldt-Universität zu Berlin
- Prof. Dr. Carsten Schröder, DIW Berlin and Freie Universität Berlin
- Prof. Dr. Jürgen Schupp, DIW Berlin and Freie Universität Berlin
- Prof. Dr. Sabine Zinn, DIW Berlin and Humboldt-Universität zu Berlin

Please cite this paper as follows:

infas, 2022. SOEP-Core – 2021: Biografie, Stichproben A-L3, M1-M2 + N-Q. SOEP Survey Papers 1196: Series A – Survey Instruments (Erhebungsinstrumente). Berlin: DIW Berlin/SOEP



This work is licensed under a Creative Commons Attribution-ShareAlike 4.0 International License.

© 2022 by SOEP

ISSN: 2193-5580 (online)

DIW Berlin
German Socio-Economic Panel (SOEP)
Mohrenstr. 58
10117 Berlin
Germany

soepapers@diw.de

SOEP-Core – 2021: Biografie, Stichproben A-L3, M1-M2 + N-Q

infas

2022

Fragebogen

Lebenslauf

Liebe Studienteilnehmerin, lieber Studienteilnehmer,

Dieser Biografie-Fragebogen ergänzt die Angaben im Personenfragebogen. Er enthält Informationen zur Person, die nur einmal erfragt werden.

Ihre Mitarbeit ist freiwillig.

Die wissenschaftliche Aussagekraft dieser Untersuchung hängt aber entscheidend von der Mitarbeit aller Personen in allen Haushalten ab.

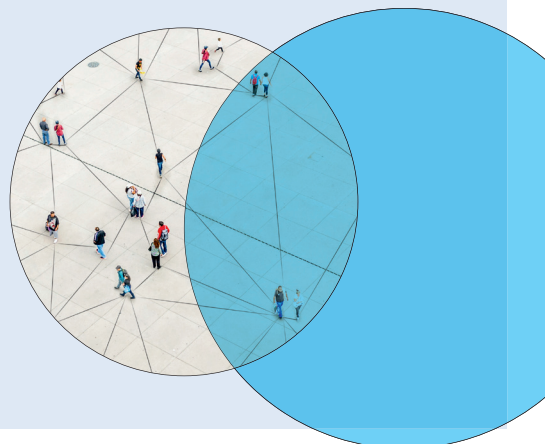
Darum bitten wir Sie herzlich




- unserem Mitarbeiter / unserer Mitarbeiterin das Interview zu gewähren
- oder den Fragebogen sorgfältig selbst auszufüllen.

Dieser Fragebogen ist auszufüllen von
(ggf. vom Interviewer auszufüllen):

Vorname:

<Vorname>







Fragebogen


Lebenslauf

Alternativ zu diesem schriftlichen Fragebogen können Sie auch online teilnehmen.

Bitte geben Sie hierzu folgende Adresse in Ihrem Internetbrowser ein:

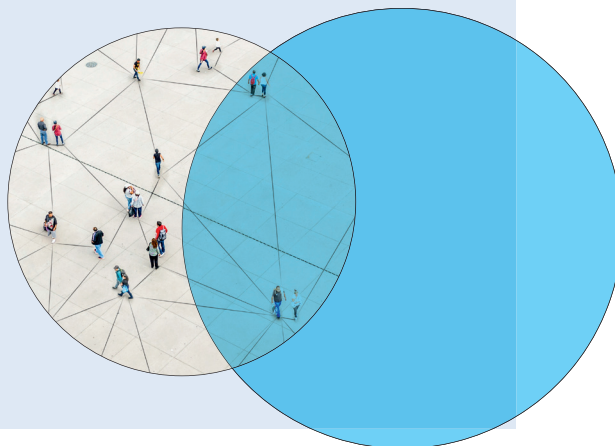
Ihr persönlicher Zugangscode lautet:

Falls Sie den Fragebogen online ausgefüllt haben, brauchen Sie uns diesen schriftlichen Fragebogen nicht zurückschicken.

 Falls eine Interviewerin / ein Interviewer vor Ort, bitte angeben:

LFD

Interviewernummer



infas

infas Institut für angewandte Sozialwissenschaft GmbH

Postfach 240101
53154 Bonn
Tel. 0800/66 77 876
LiD@infas.de
www.leben-in-deutschland.de

7701/Bio/2021

<LFD/Personen-Nr>

Wie ist der Fragebogen auszufüllen?

Kreuzen Sie bitte die jeweilige Antwortmöglichkeit, die Ihrer Meinung nach am ehesten zutrifft, in dem dazu vorgesehenen Kästchen an. Sollten Sie sich bei einer Antwort geirrt haben, so streichen Sie dieses Kästchen bitte deutlich durch und kreuzen die für Sie richtige Antwort an.

Beispiel:

Ja

Nein

Wenn die erste, nun ausgestrichene Antwort doch wieder als die richtige Antwort kenntlich gemacht werden soll, muss das Kästchen mit dem zweiten falschen Kreuz ebenfalls ausgestrichen werden und dafür das erste ausgestrichene Kästchen umkreist werden.

Beispiel:

Ja

Nein


Achten Sie bitte beim Ausfüllen jeweils auf die Hinweise bei einzelnen Fragen:

Beispiel:

 *Bitten machen Sie nur eine Angabe.*

Handelt es sich um ein Freitextfeld, machen Sie bitte Ihre Angaben in Druckbuchstaben im dafür vorgesehenen Bereich:

Beispiel:

Land: 

Manchmal werden auch Zahlenangaben erfragt.

Tragen Sie diese bitte rechtsbündig in den dafür vorgesehenen Bereich ein:

Beispiel:

Anzahl:

Falls Sie bestimmte Fragen überspringen sollen, werden Sie speziell darauf hingewiesen:

Beispiel:

Ja  **Bitte weiter mit Frage 11**

Bitte darauf achten:

 *nur einen schwarzen Stift verwenden, um den Fragebogen auszufüllen.*

 *dass die Angaben gut lesbar sind.*

 *und dass die Angaben innerhalb der Kästchen sind.*

Dadurch wird unsere Arbeit sehr erleichtert. Vielen Dank!

Weitere Informationen

Bei Fragen zum Ausfüllen des Fragebogens oder zur Teilnahme an der Studie können Sie sich gerne zu den üblichen Bürozeiten unter der kostenfreien Telefonnummer 0800/66 77 876 an infas wenden.

Nutzen Sie bei Rückfragen auch unsere Mailadresse LiD@infas.de und wir werden Ihnen umgehend antworten. Besuchen Sie für weitere Informationen zu der Studie auch gerne die Homepage bei infas unter www.leben-in-deutschland.de

Staatsangehörigkeit und Herkunft

1 Wo sind Sie geboren?

lb1340_v2

- | | | |
|--|---|--------------------------|
| In Deutschland, in den Vorkriegsgrenzen bis 1937 | 1 | <input type="checkbox"/> |
| Auf deutschem Gebiet zwischen 1938 und 1949 | 2 | <input type="checkbox"/> |
| In der BRD (einschließlich Westberlin) | 3 | <input type="checkbox"/> |
| In der DDR (einschließlich Ostberlin) | 4 | <input type="checkbox"/> |
| Im Saarland zwischen 1947 und 1956 | 5 | <input type="checkbox"/> |
| In Deutschland, ab 1990 oder später | 6 | <input type="checkbox"/> |
| In einem anderen Land | 7 | <input type="checkbox"/> |
- Bitte weiter mit Frage 2
- Bitte weiter mit Frage 4, Seite 4

2 In welchem Ort sind Sie geboren? Bitte nennen Sie bei Orten, die es mehrmals gibt bzw. bei kleinen Orten den Namen der nahegelegenen Stadt mit.

lgebort1
lgebort2

☞ Tragen Sie bitte den Ortsnamen in das obere Feld und ggf. die Zusatzangabe in das untere Feld.
Z. B. „Düsseldorf“, „Frankfurt an der Oder“, „Frankfurt am Main“ in das obere Feld und im Fall von „Roßdorf bei Schmalkalden“, tragen Sie „Roßdorf“ in das obere und „bei Schmalkalden“ in das untere Feld ein. Bitte verfahren Sie auch entsprechend bei Geburtsorten, die nicht in Deutschland liegen.

☞ Bitte heutige, ggf. deutsche Bezeichnung eintragen!

Ort:

bei:


3 In welchem Bundesland liegt Ihr Geburtsort heute?

lb1341_v2


- | | | |
|--|----|--------------------------|
| Baden-Württemberg | 8 | <input type="checkbox"/> |
| Bayern | 9 | <input type="checkbox"/> |
| Berlin | 11 | <input type="checkbox"/> |
| Brandenburg | 12 | <input type="checkbox"/> |
| Bremen | 4 | <input type="checkbox"/> |
| Hamburg | 2 | <input type="checkbox"/> |
| Hessen | 6 | <input type="checkbox"/> |
| Mecklenburg-Vorpommern | 13 | <input type="checkbox"/> |
| Niedersachsen | 3 | <input type="checkbox"/> |
| Nordrhein-Westfalen | 5 | <input type="checkbox"/> |
| Rheinland-Pfalz | 7 | <input type="checkbox"/> |
| Saarland | 10 | <input type="checkbox"/> |
| Sachsen | 14 | <input type="checkbox"/> |
| Sachsen-Anhalt | 15 | <input type="checkbox"/> |
| Schleswig-Holstein | 1 | <input type="checkbox"/> |
| Thüringen | 16 | <input type="checkbox"/> |
| Geburtsort liegt heute nicht mehr in Deutschland | 17 | <input type="checkbox"/> |
- Bitte weiter mit Frage 79, Seite 18
- Bitte weiter mit Frage 5, Seite 4


4 In welchem Ort sind Sie geboren? Bitte nennen Sie bei Orten, die es mehrmals gibt bzw. bei kleinen Orten den Namen der nahegelegenen Stadt mit.

lgebort1a
lgebort2a

 Tragen Sie bitte den Ortsnamen in das obere Feld und ggf. die Zusatzangabe in das untere Feld.
Z. B. „Düsseldorf“, „Frankfurt an der Oder“, „Frankfurt am Main“ in das obere Feld und im Fall von „Roßdorf bei Schmalkalden“, tragen Sie „Roßdorf“ in das obere und „bei Schmalkalden“ in das untere Feld ein. Bitte verfahren Sie auch entsprechend bei Geburtsorten, die nicht in Deutschland liegen.

 Bitte heutige, ggf. deutsche Bezeichnung eintragen!


Ort: 

bei: 

5 In welchem Land / Staat liegt ihr Geburtsort heute?

lgeb01

 Bei politischen Veränderungen im Laufe der Jahre, geben Sie bitte die heutige, gegebenenfalls deutsche Bezeichnung an.

Land / Staat: 

6 Wann sind Sie das erste Mal nach Deutschland zugezogen?

lb1369

 Bitte machen Sie nur eine Angabe.

- | | | | |
|---|---|--------------------------|--|
| Vor 1945 | 1 | <input type="checkbox"/> | } Bitte weiter mit Frage 79, Seite 18 |
| 1945 bis 1949 wegen Flucht oder Vertreibung | 2 | <input type="checkbox"/> | |
| 1945 bis 1949 aus anderen Gründen | 3 | <input type="checkbox"/> | |
| 1950 bis 1979 | 4 | <input type="checkbox"/> | } Bitte weiter mit Frage 7 |
| 1980 bis 1999 | 5 | <input type="checkbox"/> | |
| 2000 bis 2003 | 6 | <input type="checkbox"/> | |
| 2004 bis 2009 | 7 | <input type="checkbox"/> | |
| 2010 oder später | 8 | <input type="checkbox"/> | |

Ihr Weg nach Deutschland

7 Im Folgenden geht es darum, wann Sie Ihr Geburtsland verlassen haben und um unterschiedliche Auslandsaufenthalte die länger als drei Monate gedauert haben. Falls Sie mehrmals länger als drei Monate im Ausland gelebt haben, beantworten Sie die Fragen bitte für bis zu drei Auslandsaufenthalte und gegebenenfalls noch für den letzten Zuzug nach Deutschland.

lm0017
lm0016

Wann sind Sie das erste Mal aus Ihrem Geburtsland weggezogen?

 Wenn Sie es nicht mehr exakt sagen können, geben Sie bitte einen Schätzwert an.

Monat Jahr

8 In welches Land sind Sie damals gezogen?

lm0018

- | | | | |
|---------------------|---|--------------------------|------------------------------------|
| Nach Deutschland | 1 | <input type="checkbox"/> | |
| In ein anderes Land | 2 | <input type="checkbox"/> | → Bitte weiter mit Frage 16 |

9 Als Sie nach Deutschland zugezogen sind: Zu welcher Gruppe von Personen haben Sie gehört?

Im0020i04

 Bitte machen Sie nur eine Angabe.

Spätaussiedler, d. h. deutschstämmige Person
aus osteuropäischen Staaten

1

Deutscher, der im Ausland geboren
und aufgewachsen ist

2

Bürger der EU oder des EWR
(Island, Liechtenstein, Norwegen, Schweiz)

3

Sonstige Staatsbürger

5

→ Bitte weiter mit Frage 11

→ Bitte weiter mit Frage 10

10 Für den Zuzug nach Deutschland gibt es unterschiedliche rechtliche Grundlagen. Wie war das bei Ihnen, welchen Status haben Sie damals bei Ihrer Einreise nach Deutschland gehabt?

Im0020i05_v2

 Bitte machen Sie nur eine Angabe.

 Au-Pair und Praktikum gelten auch als Erwerbstätigkeit.

Erwerbstätiger

1

Arbeitssuchender

2

Student, Schüler oder Auszubildender

3

Familiennachzug, z. B. als Ehegatte oder
Kind eines Aufenthaltsberechtigten

4

Asylbewerber oder Flüchtling

8

Tourist

5

Nichts davon

6

→ Bitte weiter mit Frage 12

11 Hatten Sie schon vor Ihrem Zuzug nach Deutschland eine Jobzusage, also einen Arbeitsvertrag oder einen Auftrag für eine selbständige Tätigkeit in Deutschland?

Ib1244

Ja 1

Nein 2

12 Sind Sie danach nochmals aus Deutschland weggezogen?

Im0022i01

 Gemeint ist hier eine durchgehende Aufenthaltsdauer in einem anderen Land von mehr als 3 Monaten. Kürzere Aufenthalte, z. B. Urlaubsreisen oder Besuche bei Verwandten, sind hier nicht gemeint.

Nein, bin bis heute in Deutschland geblieben

1

→ Bitte weiter mit Frage 50, Seite 12

Ja, in ein anderes Land

3

→ Bitte weiter mit Frage 16, Seite 6

Ja, zurück ins Geburtsland

2

→ Bitte weiter mit Frage 13

13 Wann sind Sie damals in Ihr Geburtsland zurückgekehrt?

Im0025i01_v2

Im0024i01_v2

 Wenn Sie es nicht mehr exakt sagen können, geben Sie bitte einen Schätzwert an.

--	--	--	--	--	--	--	--

Monat

Jahr

14 Auf welcher Grundlage sind Sie in Ihr Geburtsland zurückgekehrt?

Im0026I01_v3
I1z02wxg

 Bitte machen Sie nur eine Angabe.

- | | | |
|--|---|--------------------------|
| Als Erwerbstätiger, der bereits eine Jobzusage hatte | 1 | <input type="checkbox"/> |
| Als Ehegatte, Kind oder anderer Familienangehöriger | 4 | <input type="checkbox"/> |
| Als Asylbewerber oder Flüchtling | 8 | <input type="checkbox"/> |
| Als Student, Schüler oder Auszubildender | 3 | <input type="checkbox"/> |
| Als Arbeitssuchender | 2 | <input type="checkbox"/> |
| Auf einer anderen Grundlage, und zwar: | 6 | <input type="checkbox"/> |



15 Sind Sie danach erneut in ein anderes Land gezogen oder direkt nach Deutschland?

Im0027I01_v2

In ein anderes Land 1 → Bitte weiter mit Frage 16

Nach Deutschland 2 → Bitte weiter mit Frage 20

16 Wann sind Sie in das andere Land gezogen?

Im0025I01_v3
Im0024I01_v3

 Wenn Sie es nicht mehr exakt sagen können, geben Sie bitte einen Schätzwert an.

<input type="text"/>	<input type="text"/>	<input type="text"/>	<input type="text"/>	<input type="text"/>	<input type="text"/>
----------------------	----------------------	----------------------	----------------------	----------------------	----------------------

Monat

Jahr

17 In welches Land sind Sie da gezogen?

I1z02xa

 Es geht nur um Auslandsaufenthalte, die länger als 3 Monate gedauert haben.

 Geben Sie bitte die heutige, deutsche Bezeichnung an.

Land:



18 Auf welcher Grundlage sind Sie in das andere Land gezogen?

Im0026I01_v4
I1z02wxa

 Bitte machen Sie nur eine Angabe.

- | | | |
|--|---|--------------------------|
| Als Erwerbstätiger, der bereits eine Jobzusage hatte | 1 | <input type="checkbox"/> |
| Als Ehegatte, Kind oder anderer Familienangehöriger | 4 | <input type="checkbox"/> |
| Als Asylbewerber oder Flüchtling | 8 | <input type="checkbox"/> |
| Als Student, Schüler oder Auszubildender | 3 | <input type="checkbox"/> |
| Als Arbeitssuchender | 2 | <input type="checkbox"/> |
| Auf einer anderen Grundlage | 6 | <input type="checkbox"/> |

↓ und zwar:



19 Sind Sie danach erneut in ein anderes Land gezogen oder direkt nach Deutschland?

Im0027I02_v2

Nach Deutschland 1 → Bitte weiter mit Frage 20

In ein anderes Land 2 → Bitte weiter mit Frage 28, Seite 8

20 Wann sind Sie da nach Deutschland gezogen?

l1z02md
l1z02jd

☞ Wenn Sie es nicht mehr exakt sagen können, geben Sie bitte einen Schätzwert an.

<input type="text"/>	<input type="text"/>	<input type="text"/>	<input type="text"/>	<input type="text"/>	<input type="text"/>
Monat		Jahr			

21 Als Sie nach Deutschland zugezogen sind: Zu welcher Gruppe von Personen haben Sie gehört?

Im0031i07l01_v2

☞ Bitte machen Sie nur eine Angabe.

- | | | | |
|--|---|--------------------------|-----------------------------|
| Spätaussiedler, d. h. deutschstämmige Person aus osteuropäischen Staaten | 1 | <input type="checkbox"/> | } Bitte weiter mit Frage 23 |
| Deutscher, der im Ausland geboren und aufgewachsen ist | 2 | <input type="checkbox"/> | |
| Bürger der EU oder des EWR (Island, Liechtenstein, Norwegen, Schweiz) | 3 | <input type="checkbox"/> | } Bitte weiter mit Frage 22 |
| Sonstige Staatsbürger | 5 | <input type="checkbox"/> | |

22 Für den Zuzug nach Deutschland gibt es unterschiedliche rechtliche Grundlagen. Wie war das bei Ihnen, welchen Status haben Sie damals bei Ihrer Einreise nach Deutschland gehabt?

Im0031i08l01_v2

☞ Bitte machen Sie nur eine Angabe.

☞ Au-Pair und Praktikum gelten auch als Erwerbstätigkeit.

- | | | | |
|---|---|--------------------------|-----------------------------|
| Erwerbstätiger | 1 | <input type="checkbox"/> | } Bitte weiter mit Frage 24 |
| Arbeitssuchender | 2 | <input type="checkbox"/> | |
| Student, Schüler oder Auszubildender | 3 | <input type="checkbox"/> | |
| Familiennachzug, z. B. als Ehegatte oder Kind eines Aufenthaltsberechtigten | 4 | <input type="checkbox"/> | |
| Asylbewerber oder Flüchtling | 8 | <input type="checkbox"/> | |
| Tourist | 5 | <input type="checkbox"/> | |
| Nichts davon | 6 | <input type="checkbox"/> | |

23 Hatten Sie schon vor Ihrem Zuzug nach Deutschland eine Jobzusage, also einen Arbeitsvertrag oder einen Auftrag für eine selbständige Tätigkeit in Deutschland?

Im0020i07_v2

- | | | |
|------|---|--------------------------|
| Ja | 1 | <input type="checkbox"/> |
| Nein | 2 | <input type="checkbox"/> |

24 Sind Sie danach nochmals aus Deutschland weggezogen?

Im0022l02

☞ Gemeint ist hier eine durchgehende Aufenthaltsdauer in einem anderen Land von mehr als 3 Monaten. Kürzere Aufenthalte, z. B. Urlaubsreisen oder Besuche bei Verwandten, sind hier nicht gemeint.

- | | | | |
|--|---|--------------------------|---------------------------------------|
| Nein, bin bis heute in Deutschland geblieben | 1 | <input type="checkbox"/> | → Bitte weiter mit Frage 50, Seite 12 |
| Ja, in ein anderes Land | 3 | <input type="checkbox"/> | → Bitte weiter mit Frage 28, Seite 8 |
| Ja, zurück ins Geburtsland | 2 | <input type="checkbox"/> | → Bitte weiter mit Frage 25 |

25 Wann sind Sie damals in Ihr Geburtsland zurückgekehrt?

Im0025l02_v2
Im0024l02_v2

☞ Wenn Sie es nicht mehr exakt sagen können, geben Sie bitte einen Schätzwert an.

<input type="text"/>	<input type="text"/>	<input type="text"/>	<input type="text"/>	<input type="text"/>	<input type="text"/>
Monat		Jahr			

26 Auf welcher Grundlage sind Sie in Ihr Geburtsland zurückgekehrt?

Im0026I02_v3
I2z02wxg

 Bitte machen Sie nur eine Angabe.

- Als Erwerbstätiger, der bereits eine Jobzusage hatte 1
- Als Ehegatte, Kind oder anderer Familienangehöriger 4
- Als Asylbewerber oder Flüchtling 8
- Als Student, Schüler oder Auszubildender 3
- Als Arbeitssuchender 2
- Auf einer anderen Grundlage 6

↓ und zwar:



27 Sind Sie danach erneut in ein anderes Land gezogen oder direkt nach Deutschland?

Im0027I03_v2

- In ein anderes Land 1 → Bitte weiter mit Frage 28
- Nach Deutschland 2 → Bitte weiter mit Frage 32

28 Wann sind Sie in das andere Land gezogen?

Im0025I02_v3
Im0024I02_v3

 Wenn Sie es nicht mehr exakt sagen können, geben Sie bitte einen Schätzwert an.



--	--	--	--	--	--


Monat

Jahr

29 In welches Land sind Sie da gezogen?

I2z02xa

-  Es geht nur um Auslandsaufenthalte, die länger als 3 Monate gedauert haben.
-  Geben Sie bitte die heutige, deutsche Bezeichnung an.

Land: 

30 Auf welcher Grundlage sind Sie in das andere Land gezogen?

Im0026I02_v4
I2z02wxa

 Bitte machen Sie nur eine Angabe.

- Als Erwerbstätiger, der bereits eine Jobzusage hatte 1
- Als Ehegatte, Kind oder anderer Familienangehöriger 4
- Als Asylbewerber oder Flüchtling 8
- Als Student, Schüler oder Auszubildender 3
- Als Arbeitssuchender 2
- Auf einer anderen Grundlage 6

↓ und zwar:



31 Sind Sie danach erneut in ein anderes Land gezogen oder direkt nach Deutschland?

Im0027I04_v2

- Nach Deutschland 1 → Bitte weiter mit Frage 32
- In ein anderes Land 2 → Bitte weiter mit Frage 40

32 Wann sind Sie da nach Deutschland gezogen?

l2z02md
l2z02jd

☞ Wenn Sie es nicht mehr exakt sagen können, geben Sie bitte einen Schätzwert an.

<input type="text"/>	<input type="text"/>	<input type="text"/>	<input type="text"/>	<input type="text"/>	<input type="text"/>
Monat		Jahr			

33 Als Sie nach Deutschland zugezogen sind: Zu welcher Gruppe von Personen haben Sie gehört?

lm0031i07l02_v2

☞ Bitte machen Sie nur eine Angabe.

- | | | | |
|--|---|--------------------------|-----------------------------|
| Spätaussiedler, d. h. deutschstämmige Person aus osteuropäischen Staaten | 1 | <input type="checkbox"/> | } Bitte weiter mit Frage 35 |
| Deutscher, der im Ausland geboren und aufgewachsen ist | 2 | <input type="checkbox"/> | |
| Bürger der EU oder des EWR (Island, Liechtenstein, Norwegen, Schweiz) | 3 | <input type="checkbox"/> | } Bitte weiter mit Frage 34 |
| Sonstige Staatsbürger | 5 | <input type="checkbox"/> | |

34 Für den Zuzug nach Deutschland gibt es unterschiedliche rechtliche Grundlagen. Wie war das bei Ihnen, welchen Status haben Sie damals bei Ihrer Einreise nach Deutschland gehabt?

lm0031i08l02_v2

☞ Bitte machen Sie nur eine Angabe.

☞ Au-Pair und Praktikum gelten auch als Erwerbstätigkeit.

- | | | | |
|---|---|--------------------------|-----------------------------|
| Erwerbstätiger | 1 | <input type="checkbox"/> | } Bitte weiter mit Frage 36 |
| Arbeitssuchender | 2 | <input type="checkbox"/> | |
| Student, Schüler oder Auszubildender | 3 | <input type="checkbox"/> | |
| Familiennachzug, z. B. als Ehegatte oder Kind eines Aufenthaltsberechtigten | 4 | <input type="checkbox"/> | |
| Asylbewerber oder Flüchtling | 8 | <input type="checkbox"/> | |
| Tourist | 5 | <input type="checkbox"/> | |
| Nichts davon | 6 | <input type="checkbox"/> | |

35 Hatten Sie schon vor Ihrem Zuzug nach Deutschland eine Jobzusage, also einen Arbeitsvertrag oder einen Auftrag für eine selbständige Tätigkeit in Deutschland?

lm0031i12l01_v2

- | | | |
|------|---|--------------------------|
| Ja | 1 | <input type="checkbox"/> |
| Nein | 2 | <input type="checkbox"/> |

36 Sind Sie danach nochmals aus Deutschland weggezogen?

lm0022l03

☞ Gemeint ist hier eine durchgehende Aufenthaltsdauer in einem anderen Land von mehr als 3 Monaten. Kürzere Aufenthalte, z. B. Urlaubsreisen oder Besuche bei Verwandten, sind hier nicht gemeint.

- | | | | |
|--|---|--------------------------|---------------------------------------|
| Nein, bin bis heute in Deutschland geblieben | 1 | <input type="checkbox"/> | → Bitte weiter mit Frage 50, Seite 12 |
| Ja, in ein anderes Land | 3 | <input type="checkbox"/> | → Bitte weiter mit Frage 40, Seite 10 |
| Ja, zurück ins Geburtsland | 2 | <input type="checkbox"/> | → Bitte weiter mit Frage 37 |

37 Wann sind Sie damals in Ihr Geburtsland zurückgekehrt?

lm0025l03_v2
lm0024l03_v2

☞ Wenn Sie es nicht mehr exakt sagen können, geben Sie bitte einen Schätzwert an.

<input type="text"/>	<input type="text"/>	<input type="text"/>	<input type="text"/>	<input type="text"/>	<input type="text"/>
Monat		Jahr			

38 Auf welcher Grundlage sind Sie in Ihr Geburtsland zurückgekehrt?

Im0026I03_v3
I3z02wxg

 Bitte machen Sie nur eine Angabe.

- Als Erwerbstätiger, der bereits eine Jobzusage hatte 1
- Als Ehegatte, Kind oder anderer Familienangehöriger 4
- Als Asylbewerber oder Flüchtling 8
- Als Student, Schüler oder Auszubildender 3
- Als Arbeitssuchender 2
- Auf einer anderen Grundlage 6

 und zwar:



39 Sind Sie danach erneut in ein anderes Land gezogen oder direkt nach Deutschland?

Ib1441

- In ein anderes Land 1 → Bitte weiter mit Frage 40
- Nach Deutschland 2 → Bitte weiter mit Frage 44

40 Wann sind Sie in das andere Land gezogen?

Im0025I03_v3
Im0024I03_v3

 Wenn Sie es nicht mehr exakt sagen können, geben Sie bitte einen Schätzwert an.



--	--	--	--	--	--	--	--

Monat

Jahr

41 In welches Land sind Sie da gezogen?

I3z02xa

-  Es geht nur um Auslandsaufenthalte, die länger als 3 Monate gedauert haben.
-  Geben Sie bitte die heutige, deutsche Bezeichnung an.

Land:



42 Auf welcher Grundlage sind Sie in das andere Land gezogen?

Im0026I03_v4
I3z02wxa

 Bitte machen Sie nur eine Angabe.

- Als Erwerbstätiger, der bereits eine Jobzusage hatte 1
- Als Ehegatte, Kind oder anderer Familienangehöriger 4
- Als Asylbewerber oder Flüchtling 8
- Als Student, Schüler oder Auszubildender 3
- Als Arbeitssuchender 2
- Auf einer anderen Grundlage 6

 und zwar:



43 Sind Sie danach erneut in ein anderes Land gezogen oder direkt nach Deutschland?

Im0027I06_v2

- Nach Deutschland 1
- In ein anderes Land 2

44 Wann sind Sie das letzte Mal nach Deutschland gezogen?

Ilz02ma
Ilz02ja

☞ Wenn Sie es nicht mehr exakt sagen können, geben Sie bitte einen Schätzwert an.

<input type="text"/>	<input type="text"/>	<input type="text"/>	<input type="text"/>	<input type="text"/>	<input type="text"/>
Monat		Jahr			

45 Als Sie nach Deutschland zugezogen sind: Zu welcher Gruppe von Personen haben Sie gehört?

Im0031i07I03_v2

☞ Bitte machen Sie nur eine Angabe.

- | | | | |
|--|---|--------------------------|-----------------------------|
| Spätaussiedler, d. h. deutschstämmige Person aus osteuropäischen Staaten | 1 | <input type="checkbox"/> | } Bitte weiter mit Frage 47 |
| Deutscher, der im Ausland geboren und aufgewachsen ist | 2 | <input type="checkbox"/> | |
| Bürger der EU oder des EWR (Island, Liechtenstein, Norwegen, Schweiz) | 3 | <input type="checkbox"/> | } Bitte weiter mit Frage 46 |
| Sonstige Staatsbürger | 5 | <input type="checkbox"/> | |

46 Für den Zuzug nach Deutschland gibt es unterschiedliche rechtliche Grundlagen. Wie war das bei Ihnen, welchen Status haben Sie damals bei Ihrer Einreise nach Deutschland gehabt?

Im0031i08I03_v2

☞ Bitte machen Sie nur eine Angabe.

☞ Au-Pair und Praktikum gelten auch als Erwerbstätigkeit.

- | | | | |
|---|---|--------------------------|-----------------------------|
| Erwerbstätiger | 1 | <input type="checkbox"/> | } Bitte weiter mit Frage 48 |
| Arbeitssuchender | 2 | <input type="checkbox"/> | |
| Student, Schüler oder Auszubildender | 3 | <input type="checkbox"/> | |
| Familiennachzug, z. B. als Ehegatte oder Kind eines Aufenthaltsberechtigten | 4 | <input type="checkbox"/> | |
| Asylbewerber oder Flüchtling | 8 | <input type="checkbox"/> | |
| Tourist | 5 | <input type="checkbox"/> | |
| Nichts davon | 6 | <input type="checkbox"/> | |

47 Hatten Sie schon vor Ihrem Zuzug nach Deutschland eine Jobzusage, also einen Arbeitsvertrag oder einen Auftrag für eine selbständige Tätigkeit in Deutschland?

Im0031i12I02_v2

- | | | |
|------|---|--------------------------|
| Ja | 1 | <input type="checkbox"/> |
| Nein | 2 | <input type="checkbox"/> |

48 Wie oft haben Sie länger als 3 Monate in einem anderen Land als Ihrem Geburtsland gelebt?

Ib1413

☞ Gemeint ist hier jeder durchgehende Aufenthalt von mehr als 3 Monaten außerhalb Ihres Geburtslands. Auch Aufenthalte in Deutschland können hier gemeint sein. Kürzere Aufenthalte, z. B. Urlaubsreisen oder Besuche bei Verwandten, sind hier nicht gemeint.

Anzahl längerer Aufenthalte:

49 Wie lange haben diese längeren Aufenthalte außerhalb Ihres Geburtslands insgesamt gedauert?

Ib1414
Ib1415

☞ Berücksichtigen Sie dabei bitte auch den aktuellen Aufenthalt in Deutschland.

☞ Falls nicht zutreffend, bitte „0“ eintragen (z. B. 3 Jahre 0 Monate oder 0 Jahre 5 Monate).

<input type="text"/> <input type="text"/>	Jahre	<input type="text"/> <input type="text"/>	Monate
---	-------	---	--------

50 Was beschreibt Ihre Wohnsituation unmittelbar nach dem Zuzug nach Deutschland am besten?

lb1249

 Falls Sie im Laufe Ihres Lebens mehrmals nach Deutschland zugezogen sind, beziehen Sie sich bitte auf den letzten Zuzug.

Ich bin in einen bereits bestehenden Haushalt zugezogen 1


Ich habe einen neuen Haushalt gegründet 2


Ich habe zunächst im Gemeinschafts-, Asylbewerber-, Übergangwohnheim gewohnt 3

51 In welchen Ort in Deutschland sind Sie zugezogen? Bitte nennen Sie bei Orten die es mehrmals gibt bzw. bei kleinen Orten auch den Namen der nahegelegenen Stadt.

lzort1
lzort2

 Falls Sie im Laufe Ihres Lebens mehrmals nach Deutschland zugezogen sind, beziehen Sie sich bitte auf den letzten Zuzug.

Ort: 

bei: 

52 In welchem Bundesland liegt dieser Ort heute?

lb1436

Baden-Württemberg 8

Bayern 9

Berlin 11

Brandenburg 12

Bremen 4

Hamburg 2

Hessen 6

Mecklenburg-Vorpommern 13

Niedersachsen 3

Nordrhein-Westfalen 5

Rheinland-Pfalz 7

Saarland 10

Sachsen 14

Sachsen-Anhalt 15

Schleswig-Holstein 1

Thüringen 16

53 Was war der Hauptgrund dafür, dass Sie in diesem Ort Ihre erste Wohnung hatten?

Im0495i01_v2


 Falls Sie im Laufe Ihres Lebens mehrmals nach Deutschland zugezogen sind, beziehen Sie sich bitte auf den letzten Zuzug.

- | | | |
|--|---|--------------------------|
| Weil dort Familienangehörige gelebt haben | 1 | <input type="checkbox"/> |
| Weil dort Freunde und Bekannte gelebt haben | 2 | <input type="checkbox"/> |
| Durch Zuweisung einer Behörde
(z. B. als Flüchtlinge, Asylbewerber, Spätaussiedler) | 3 | <input type="checkbox"/> |
| Wegen der niedrigen Miete | 4 | <input type="checkbox"/> |
| Berufliche Gründe | 8 | <input type="checkbox"/> |
| Wegen der praktischen Lage
(z. B. Arbeitsplatznähe, Hochschulnähe) | 6 | <input type="checkbox"/> |
| Sonstige Gründe | 7 | <input type="checkbox"/> |

54 Wie lange haben Sie an diesem ersten Wohnort insgesamt gewohnt?

Ib1416
Ib1417

 Wenn Sie es nicht mehr exakt sagen können, geben Sie bitte einen Schätzwert an.

 Falls nicht zutreffend, bitte „0“ eintragen (z. B. 3 Jahre 0 Monate oder 0 Jahre 5 Monate).

Jahre Monate


55 Welcher der folgenden Gründe war bei Ihnen der Hauptgrund nach Deutschland zu ziehen?

Ib1245_v1
Izuggrso

 Falls Sie im Laufe Ihres Lebens mehrmals nach Deutschland zugezogen sind, beziehen Sie sich bitte auf den letzten Zuzug.

- | | | |
|---|---|--------------------------|
| Familiäre Gründe / Partnerschaft | 1 | <input type="checkbox"/> |
| Wirtschaftliche Gründe | 2 | <input type="checkbox"/> |
| Politische Gründe (Diskriminierung, Not, Verfolgung, Krieg) | 3 | <input type="checkbox"/> |
| Sonstige Gründe | 4 | <input type="checkbox"/> |


 und zwar:



56 Hatten Sie bei Ihrem Zuzug nach Deutschland Unterstützung von Verwandten oder Bekannten, die bereits in Deutschland lebten?

Ib1246
Ib1247_v2
Ib1247_v3
Ib1247_v4
Ib1248

 Falls Sie im Laufe Ihres Lebens mehrmals nach Deutschland zugezogen sind, beziehen Sie sich bitte auf den letzten Zuzug.

-  Bitte geben Sie alles Zutreffende an! 1
- | | |
|---|--------------------------|
| Ja, von Verwandten | <input type="checkbox"/> |
| Ja, von Bekannten aus Deutschland | <input type="checkbox"/> |
| Ja, von Bekannten aus Ihrem Herkunftsland | <input type="checkbox"/> |
| Ja, von Bekannten aus einem anderen Land | <input type="checkbox"/> |
| Nein | <input type="checkbox"/> |

57 Wie gut konnten Sie vor Ihrem Zuzug nach Deutschland die deutsche Sprache ...

lb1231
lb1232
lb1233

Falls Sie im Laufe Ihres Lebens mehrmals nach Deutschland zugezogen sind, beziehen Sie sich bitte auf den letzten Zuzug.

	Sehr gut	Gut	Es geht	Eher schlecht	Gar nicht schlecht
	1	2	3	4	5
... sprechen?	<input type="checkbox"/>	<input type="checkbox"/>	<input type="checkbox"/>	<input type="checkbox"/>	<input type="checkbox"/>
... schreiben?	<input type="checkbox"/>	<input type="checkbox"/>	<input type="checkbox"/>	<input type="checkbox"/>	<input type="checkbox"/>
... lesen?	<input type="checkbox"/>	<input type="checkbox"/>	<input type="checkbox"/>	<input type="checkbox"/>	<input type="checkbox"/>

58 Haben Sie vor Ihrem Zuzug nach Deutschland oder in Deutschland Deutsch-Sprachkurse besucht?

lm0131_v4
lm0131_v2
lm0131_v3

Bitte geben Sie alles Zutreffende an!

Ja, vor dem Zuzug nach Deutschland	<input type="checkbox"/>
Ja, in Deutschland	<input type="checkbox"/>
Nein, habe keinen Deutschkurs besucht	<input type="checkbox"/>

Partnerschaftliche Beziehung bei der Zuwanderung

59 Eine partnerschaftliche Beziehung, egal ob es sich um eine Ehe oder eine feste Beziehung handelt, kann mal mehr, mal weniger Einfluss auf unsere Entscheidungen haben. Daher bitten wir Sie, sich nochmal an die Zeit vor Ihrem Zuzug nach Deutschland, also an die Zeit der Entscheidungsphase, zu erinnern.

ldbez2

Waren Sie, bevor Sie nach Deutschland gezogen sind, in einer festen Beziehung?

Ja	1	<input type="checkbox"/>	Nein	2	<input type="checkbox"/>	→ Bitte weiter mit Frage 65
----	---	--------------------------	------	---	--------------------------	-----------------------------

↓

60 Bestand diese Beziehung auch noch über den Umzug hinaus?

ldbez3

Ja	1	<input type="checkbox"/>	Nein	2	<input type="checkbox"/>	→ Bitte weiter mit Frage 65
----	---	--------------------------	------	---	--------------------------	-----------------------------

↓

61 Wie war das damals bei der Entscheidung für den Umzug: Wer war die treibende Kraft?

ldbez8

Mein Partner / meine Partnerin	1	<input type="checkbox"/>
Ich selbst	2	<input type="checkbox"/>
Beide zu gleichen Teilen	3	<input type="checkbox"/>

62 Besteht diese Beziehung noch heute?

ldbez12

Nein 2 Ja 1 → Bitte weiter mit Frage 65



63 Wie war das, als Sie nach Deutschland gekommen sind: Wer von Ihnen beiden ist zuerst nach Deutschland gekommen oder sind Sie gemeinsam umgezogen?

ldbez4

- Mein (damaliger) Partner / meine (damalige) Partnerin ist nicht nach Deutschland gezogen 5 → Bitte weiter mit Frage 65
- Wir sind gleichzeitig nach Deutschland zugewandert 4 → Bitte weiter mit Frage 65
- Mein Partner / meine Partnerin wohnte bereits in Deutschland, als wir uns kennenlernten 3 → Bitte weiter mit Frage 64
- Ich bin vor meinem Partner / meiner Partnerin nach Deutschland zugewandert 2 → Bitte weiter mit Frage 64
- Mein Partner / meine Partnerin ist vor mir nach Deutschland zugewandert 1 → Bitte weiter mit Frage 64

64 Wann ist Ihr Partner / Ihre Partnerin nach Deutschland zugewandert?

lb1418
ldbez5j

<input type="text"/>	<input type="text"/>	<input type="text"/>	<input type="text"/>	<input type="text"/>	<input type="text"/>
Monat		Jahr			

Erwerbstätigkeit vor Zuzug

65 Waren Sie jemals vor Ihrem Zuzug nach Deutschland erwerbstätig?

lb1419

Ja 1 Nein 2 → Bitte weiter mit Frage 73, Seite 16



66 In welchem Land waren Sie zuletzt vor Ihrem (letzten) Zuzug nach Deutschland erwerbstätig?

lvzerwland

Geben Sie bitte die heutige, deutsche Bezeichnung an.

67 Welche berufliche Tätigkeit haben Sie zuletzt, vor Ihrem Zuzug nach Deutschland, ausgeübt?

lvzber

Bitte geben Sie die genaue Tätigkeitsbezeichnung an, also z. B. nicht „kaufmännischer Angestellter“, sondern: „Speditionskaufmann“, nicht „Arbeiter“, sondern: „Maschinenschlosser“.

68 In welcher beruflichen Stellung waren Sie zuletzt vor Ihrem Zuzug nach Deutschland tätig?


lvzstell

Bitte beziehen Sie sich dabei auf die letzte Stelle, die Sie vor Ihrem Zuzug hatten.

- Arbeiter, auch in der Landwirtschaft, ohne Führungsaufgaben 1
- Arbeiter, auch in der Landwirtschaft mit Führungsaufgaben 2
- Selbständige, einschl. mithelfende Familienangehörige 3
- Angestellte ohne Führungsaufgaben 4
- Angestellte mit Führungsaufgaben 5
- Beamte / Staatsverwaltung, einschl. Richter und Berufssoldaten ohne Führungsaufgaben 6
- Beamte / Staatsverwaltung, einschl. Richter und Berufssoldaten mit Führungsaufgaben 7

69 In welchem Wirtschaftszweig / welcher Branche / welchem Dienstleistungsbereich war das Unternehmen bzw. die Einrichtung überwiegend tätig?

lvzbra

 Bitte geben Sie die genaue Bezeichnung an, z. B. nicht „Industrie“, sondern „Elektroindustrie“; nicht „Handel“, sondern „Einzelhandel“; nicht „öffentlicher Dienst“, sondern „Krankenhaus“.



70 Wie hoch war bei dieser beruflichen Tätigkeit, vor Ihrem Zuzug nach Deutschland, Ihr letztes monatliches Nettoerwerbseinkommen?

lvznet1
lvznet2

 Nennen Sie uns bitte die damalige Landeswährung und den letzten monatlichen Nettobetrag in der Landeswährung.

Landeswährung:



Nettobetrag:

--	--	--	--	--	--	--

71 Wie viele Stunden betrug an dieser Stelle im Durchschnitt Ihre Arbeitszeit pro Woche?

Im0631_v3
Im0631_v4

 Bitte geben Sie die Anzahl der Stunden mit Nachkommastelle an.

Stunden pro Woche:

--	--	--	--	--

,

--

72 Welches war das letzte Jahr und der letzte Monat, in dem Sie an dieser Stelle tätig waren?

lvzm
lvzj

--	--	--	--	--	--

Monat

Jahr

Erster Job in Deutschland

73 Waren Sie jemals in Deutschland erwerbstätig?

lb1421

Ja

¹

Nein

²

→ Bitte weiter mit Frage 122, Seite 26



74 Wann haben Sie Ihre erste Erwerbstätigkeit in Deutschland aufgenommen?

ldzerwm
ldzerwj

 Falls Sie im Laufe Ihres Lebens mehrmals nach Deutschland zugezogen sind, beziehen Sie sich bitte auf den letzten Zuzug.

 Wenn Sie es nicht mehr exakt sagen können, geben Sie bitte einen Schätzwert an.

--	--	--	--	--	--

Monat

Jahr

75 Wie war das nach Ihrem Zuzug nach Deutschland: Wie haben Sie von Ihrer ersten Stelle erfahren?

Im0613_v3

 Falls Sie im Laufe Ihres Lebens mehrmals nach Deutschland zugezogen sind, beziehen Sie sich bitte auf den letzten Zuzug.

- | | | | |
|--|----|--------------------------|-----------------------------|
| Agentur für Arbeit, Job-Center, ARGE, Sozialamt | 16 | <input type="checkbox"/> | } Bitte weiter mit Frage 77 |
| Arbeitsagentur bzw. Arbeitsamt aus meinem Heimatland | 2 | <input type="checkbox"/> | |
| Arbeitsvermittlung für Ausländer | 3 | <input type="checkbox"/> | |
| Private Stellenvermittlung | 17 | <input type="checkbox"/> | |
| Stellenanzeige in der Zeitung | 5 | <input type="checkbox"/> | |
| Stellenanzeige im Internet, soziales Netzwerk
(z. B. Facebook, Twitter, Xing) | 18 | <input type="checkbox"/> | } Bitte weiter mit Frage 76 |
| Freunde, Bekannte | 13 | <input type="checkbox"/> | |
| Familienangehörige | 14 | <input type="checkbox"/> | } Bitte weiter mit Frage 77 |
| Über Geschäftsbeziehungen nach Deutschland | 9 | <input type="checkbox"/> | |
| War bei meiner ersten Tätigkeit selbständig | 10 | <input type="checkbox"/> | |
| Sonstiges | 11 | <input type="checkbox"/> | |

76 Woher stammt diese Person?

ldzsuchp

- | | | |
|-------------------------|---|--------------------------|
| Aus Deutschland | 1 | <input type="checkbox"/> |
| Aus Ihrem Herkunftsland | 2 | <input type="checkbox"/> |
| Aus einem anderen Land | 3 | <input type="checkbox"/> |

77 Wie hoch war Ihr erstes monatliches Nettoeinkommen bei dieser Stelle?

ldznet
ldzneteu_n

 Versuchen Sie sich bitte an den Betrag in Euro oder gegebenenfalls in (D-)Mark oder (DDR-)Mark zu erinnern.

- | | | | |
|--|---------------|---|--------------------------|
| Nettobetrag: <input type="text"/> <input type="text"/> <input type="text"/> <input type="text"/> <input type="text"/> <input type="text"/> <input type="text"/> <input type="text"/> | in Euro | 1 | <input type="checkbox"/> |
| | in D-Mark | 2 | <input type="checkbox"/> |
| | in Mark (DDR) | 3 | <input type="checkbox"/> |

78 Wie viele Stunden betrug an dieser Stelle im Durchschnitt Ihre Arbeitszeit pro Woche?

Im0612_v2
Im0612_v3

 Bitte geben Sie die Anzahl der Stunden mit Nachkommastelle an.

Stunden pro Woche: , → Bitte weiter mit Frage 113, Seite 24

Ihre Auslandsaufenthalte

79 Viele Menschen lassen sich im Laufe Ihres Lebens in mehreren Ländern nieder. Wie ist das bei Ihnen? Haben Sie immer in Deutschland gelebt oder haben Sie zeitweise auch woanders gelebt?

Im0032

 Gemeint ist hier eine durchgehende Aufenthaltsdauer in einem anderen Land von mehr als 3 Monaten. Kürzere Aufenthalte, z. B. Urlaubsreisen oder Besuche bei Verwandten, sind hier nicht gemeint.

Ja, habe immer in Deutschland gelebt ¹ → Bitte weiter mit Frage 104, Seite 22

Nein, habe auch woanders gelebt ²



80 Im Folgenden geht es um Auslandsaufenthalte, die länger als drei Monate gedauert haben. Falls Sie mehrmals länger als drei Monate im Ausland gelebt haben, beantworten Sie die Fragen bitte für bis zu drei Auslandsaufenthalte und gegebenenfalls noch für den Letzten.

I1a01x

In welches Land sind Sie als erstes gezogen?

 Es geht nur um Auslandsaufenthalte, die länger als 3 Monate gedauert haben.

 Geben Sie bitte die heutige, deutsche Bezeichnung an.



81 Wann sind Sie in dieses Land gezogen?

Im0038I01
Im0037I01

 Wenn Sie es nicht mehr exakt sagen können, geben Sie bitte einen Schätzwert an.

<input type="text"/>	<input type="text"/>	<input type="text"/>	<input type="text"/>	<input type="text"/>	<input type="text"/>
----------------------	----------------------	----------------------	----------------------	----------------------	----------------------

Monat

Jahr

82 Aus welchem Grund sind Sie in dieses Land zugezogen?

Im0039I01
I1a01wx

 Bitte machen Sie nur eine Angabe.

Als Erwerbstätiger, der bereits eine Jobzusage hatte ¹

Als Ehegatte, Kind oder anderer Familienangehöriger ⁴

Als Student, Schüler oder Auszubildender ³

Als Arbeitssuchender ²

Aus einem anderen Grund ⁶

↓ und zwar:



83 Sind Sie danach erneut in ein anderes Land gezogen oder zurück nach Deutschland?

Im0040I01

 Gemeint ist hier eine durchgehende Aufenthaltsdauer von mehr als 3 Monaten. Kürzere Aufenthalte, z. B. Urlaubsreisen oder Besuche bei Verwandten, sind hier nicht gemeint.

In ein anderes Land ¹ → Bitte weiter mit Frage 86

Direkt nach Deutschland ² → Bitte weiter mit Frage 84

84 Wann sind Sie da nach Deutschland gezogen?

Im0043I01
Im0042I01

 Wenn Sie es nicht mehr exakt sagen können, geben Sie bitte einen Schätzwert an.


<input type="text"/>	<input type="text"/>	<input type="text"/>	<input type="text"/>	<input type="text"/>	<input type="text"/>
----------------------	----------------------	----------------------	----------------------	----------------------	----------------------

Monat

Jahr

85 Wie war das bei Ihnen nachdem Sie einige Zeit in Deutschland gelebt haben: Sind Sie danach nochmals aus Deutschland weggezogen?

Im0035I01


 Gemeint ist hier eine durchgehende Aufenthaltsdauer in einem anderen Land von mehr als 3 Monaten. Kürzere Aufenthalte, z. B. Urlaubsreisen oder Besuche bei Verwandten, sind hier nicht gemeint.

Nein, bin bis heute in Deutschland geblieben 2 → Bitte weiter mit Frage 104, Seite 22

Ja, in ein anderes Land 1 → Bitte weiter mit Frage 86

86 In welches Land sind Sie als zweites gezogen?

I1a03x

 Es geht nur um Auslandsaufenthalte, die länger als 3 Monate gedauert haben.

 Geben Sie bitte die heutige, deutsche Bezeichnung an.



87 Wann sind Sie in dieses Land gezogen?

Ib1426
Ib1425

 Wenn Sie es nicht mehr exakt sagen können, geben Sie bitte einen Schätzwert an.

<input type="text"/>	<input type="text"/>	<input type="text"/>	<input type="text"/>	<input type="text"/>	<input type="text"/>
----------------------	----------------------	----------------------	----------------------	----------------------	----------------------

Monat

Jahr

88 Aus welchem Grund sind Sie in dieses Land zugezogen?

Ib1427
I1a03wx

 Bitte machen Sie nur eine Angabe.

Als Erwerbstätiger, der bereits eine Jobzusage hatte 1

Als Ehegatte, Kind oder anderer Familienangehöriger 4

Als Student, Schüler oder Auszubildender 3

Als Arbeitssuchender 2

Aus einem anderen Grund 6

↓ und zwar:



89 Sind Sie danach erneut in ein anderes Land gezogen oder zurück nach Deutschland?

Im0040I02

 Gemeint ist hier eine durchgehende Aufenthaltsdauer von mehr als 3 Monaten. Kürzere Aufenthalte, z. B. Urlaubsreisen oder Besuche bei Verwandten, sind hier nicht gemeint.

In ein anderes Land 1 → Bitte weiter mit Frage 92, Seite 20

Direkt nach Deutschland 2 → Bitte weiter mit Frage 90

90 Wann sind Sie da nach Deutschland gezogen?

Im0043I02
Im0042I02

 Wenn Sie es nicht mehr exakt sagen können, geben Sie bitte einen Schätzwert an.


<input type="text"/>	<input type="text"/>	<input type="text"/>	<input type="text"/>	<input type="text"/>	<input type="text"/>
----------------------	----------------------	----------------------	----------------------	----------------------	----------------------

Monat

Jahr

91 Wie war das bei Ihnen nachdem Sie einige Zeit in Deutschland gelebt haben: Sind Sie danach nochmals aus Deutschland weggezogen?

Im0035I02


 Gemeint ist hier eine durchgehende Aufenthaltsdauer in einem anderen Land von mehr als 3 Monaten. Kürzere Aufenthalte, z. B. Urlaubsreisen oder Besuche bei Verwandten, sind hier nicht gemeint.

Nein, bin bis heute in Deutschland geblieben 2 → Bitte weiter mit Frage 104, Seite 22

Ja, in ein anderes Land 1 → Bitte weiter mit Frage 92

92 In welches Land sind Sie als drittes gezogen?

I2a03x

 Es geht nur um Auslandsaufenthalte, die länger als 3 Monate gedauert haben.

 Geben Sie bitte die heutige, deutsche Bezeichnung an.



93 Wann sind Sie in dieses Land gezogen?

Ib1429
Ib1428

 Wenn Sie es nicht mehr exakt sagen können, geben Sie bitte einen Schätzwert an.

<input type="text"/>	<input type="text"/>	<input type="text"/>	<input type="text"/>	<input type="text"/>	<input type="text"/>
----------------------	----------------------	----------------------	----------------------	----------------------	----------------------

Monat

Jahr

94 Aus welchem Grund sind Sie in dieses Land zugezogen?

Ib1430
I2a03wx

 Bitte machen Sie nur eine Angabe.

Als Erwerbstätiger, der bereits eine Jobzusage hatte 1

Als Ehegatte, Kind oder anderer Familienangehöriger 4

Als Student, Schüler oder Auszubildender 3

Als Arbeitssuchender 2

Aus einem anderen Grund 6

↓ und zwar:



95 Sind Sie danach erneut in ein anderes Land gezogen oder zurück nach Deutschland?

Im0040I03

In ein anderes Land 1 → Bitte weiter mit Frage 98

Direkt nach Deutschland 2 → Bitte weiter mit Frage 96

96 Wann sind Sie da nach Deutschland gezogen?

Im0043I03
Im0042I03

 Wenn Sie es nicht mehr exakt sagen können, geben Sie bitte einen Schätzwert an.

<input type="text"/>	<input type="text"/>	<input type="text"/>	<input type="text"/>	<input type="text"/>	<input type="text"/>
----------------------	----------------------	----------------------	----------------------	----------------------	----------------------

Monat

Jahr

97 Wie war das bei Ihnen nachdem Sie einige Zeit in Deutschland gelebt haben: Sind Sie danach nochmals aus Deutschland weggezogen?

Im0035l03

Gemeint ist hier eine durchgehende Aufenthaltsdauer in einem anderen Land von mehr als 3 Monaten. Kürzere Aufenthalte, z. B. Urlaubsreisen oder Besuche bei Verwandten, sind hier nicht gemeint.

Nein, bin bis heute in Deutschland geblieben 2 → Bitte weiter mit Frage 104, Seite 22

Ja, in ein anderes Land 1 → Bitte weiter mit Frage 98

98 Jetzt geht es nur noch um Ihren letzten Auslandsaufenthalt: In welches Land sind Sie bei Ihrem letzten Auslandsaufenthalt gezogen?

I3a03x

Es geht nur um Auslandsaufenthalte, die länger als 3 Monate gedauert haben.

Geben Sie bitte die heutige, deutsche Bezeichnung an.

99 Wann sind Sie in dieses Land gezogen?

Ib1432
Ib1431

Wenn Sie es nicht mehr exakt sagen können, geben Sie bitte einen Schätzwert an.

Monat

Jahr

100 Aus welchem Grund sind Sie in dieses Land zugezogen?

Ib1433
I3a03wx

Bitte machen Sie nur eine Angabe.

Als Erwerbstätiger, der bereits eine Jobzusage hatte 1

Als Ehegatte, Kind oder anderer Familienangehöriger 4

Als Student, Schüler oder Auszubildender 3

Als Arbeitssuchender 2

Aus einem anderen Grund 6

↓ und zwar:

101 Wann sind Sie nach Ihrem letzten Auslandsaufenthalt wieder nach Deutschland gezogen?

Ib1435
Ib1434

Wenn Sie es nicht mehr exakt sagen können, geben Sie bitte einen Schätzwert an.

Monat

Jahr

102 Wie oft haben Sie sich länger als 3 Monate im Ausland aufgehalten?


Ib1370


Gemeint sind alle Auslandsaufenthalte die länger als 3 Monate gedauert haben, inklusive der 4 zuvor genannten.

Anzahl Aufenthalte von mehr als 3 Monaten:

103 Wie lange haben diese längeren Aufenthalte insgesamt gedauert?

lb1371
lb1372

 Gemeint sind alle Auslandsaufenthalte, die länger als 3 Monate gedauert haben, inklusive der 4 zuvor genannten. Bitte rechnen Sie demnach all Ihre Auslandsaufenthalte, die länger als 3 Monate gedauert haben, zusammen.

 Falls nicht zutreffend, bitte „0“ eintragen (z. B. 3 Jahre 0 Monate oder 0 Jahre 5 Monate).

Jahre Monate

Berufstätigkeit

104 Wie alt waren Sie, als Sie erstmals eine berufliche Tätigkeit aufgenommen haben?

lb0247
lb0248

 Gemeint ist nicht die Berufsausbildung, sondern gegebenenfalls die erste Tätigkeit danach!

Alter in Jahren: → Bitte weiter mit Frage 105

War noch nie berufstätig bzw.
bin in erster betrieblicher Ausbildung → Bitte weiter mit Frage 122, Seite 26

105 Üben Sie heute noch dieselbe berufliche Tätigkeit aus?

lb1020

Ja ¹ Nein ² → Bitte weiter mit Frage 108



106 Sind Sie heute noch in derselben beruflichen Stellung tätig, wie bei Ihrer ersten Tätigkeit?

lb1019

Ja ¹ Nein ² → Bitte weiter mit Frage 108



107 Sind Sie heute noch beim selben Arbeitgeber beschäftigt, wie bei Ihrer ersten beruflichen Tätigkeit?

lb0249_v1

 Falls Sie selbständig sind: Haben Sie noch den gleichen Betrieb / die gleiche Selbständigkeit wie damals?

Nein ² Ja ¹ → Bitte weiter mit Frage 122, Seite 26



108 In welcher beruflichen Stellung waren Sie damals in Ihrer ersten Tätigkeit beschäftigt?

lb1021

 Bitte machen Sie nur eine Angabe.

Berufliche Stellung

Arbeiter (auch in der Landwirtschaft) ¹ → Bitte weiter mit Frage 108a

Selbständiger
(einschließlich mithelfende Familienangehörige) ² → Bitte weiter mit Frage 108b

Angestellter ³ → Bitte weiter mit Frage 108d

Beamte / Staatsverwaltung
(einschl. Richter und Berufssoldaten) ⁴ → Bitte weiter mit Frage 108e

108a Zu welcher Art von Arbeitern gehörten Sie?

lb0250

Arbeiter (auch in der Landwirtschaft)

Ungelernte Arbeiter ¹
Angelernte Arbeiter ²
Gelernte und Facharbeiter ³ } → Bitte weiter mit Frage 109

108b Zu welcher Art von Selbständigen gehörten Sie?

lb0252

Selbständige (einschl. mithelfende Familienangehörige)

- | | | | |
|---------------------------------------|---|--------------------------|-------------------------------|
| Selbstständige Landwirte | 1 | <input type="checkbox"/> | } Bitte weiter mit Frage 108c |
| Freie Berufe, selbständige Akademiker | 2 | <input type="checkbox"/> | |
| Andere Selbständige / Unternehmer | 3 | <input type="checkbox"/> | |
| Mithelfende Familienangehörige | 4 | <input type="checkbox"/> | } Bitte weiter mit Frage 109 |

108c Wie viele Mitarbeiter hatten Sie?

lb0252a

- | | | | |
|-------------|---|--------------------------|------------------------------|
| Keine | 1 | <input type="checkbox"/> | } Bitte weiter mit Frage 109 |
| 1-9 | 2 | <input type="checkbox"/> | |
| 10 und mehr | 3 | <input type="checkbox"/> | |

108d Zu welcher Art von Angestellten gehörten Sie?

lb0256_v2

Angestellte

- | | | | |
|--|---|--------------------------|------------------------------|
| Angestellte mit einfacher Tätigkeit ohne Ausbildungsabschluss | 1 | <input type="checkbox"/> | } Bitte weiter mit Frage 109 |
| Angestellte mit einfacher Tätigkeit mit Ausbildungsabschluss | 2 | <input type="checkbox"/> | |
| Angestellte mit qualifizierter Tätigkeit (z. B. Sachbearbeiter, Buchhalter, technischer Zeichner) | 3 | <input type="checkbox"/> | |
| Angestellte mit hochqualifizierter Tätigkeit oder Leitungsfunktion (z. B. wissenschaftlicher Mitarbeiter, Ingenieur, Abteilungsleiter, Industrie- und Werkmeister) | 4 | <input type="checkbox"/> | |

108e Zu welcher Art von Beamten gehörten Sie?


lb0257

Beamte / Staatsverwaltung (einschl. Richter und Berufssoldaten)

- | | | |
|------------------|---|--------------------------|
| Einfacher Dienst | 1 | <input type="checkbox"/> |
| Mittlerer Dienst | 2 | <input type="checkbox"/> |
| Gehobener Dienst | 3 | <input type="checkbox"/> |
| Höherer Dienst | 4 | <input type="checkbox"/> |

109 Welche berufliche Tätigkeit haben Sie damals in Ihrer ersten Stelle ausgeübt?

l1ber

 Bitte geben Sie die genaue Tätigkeitsbezeichnung an, also z. B. nicht „kaufmännischer Angestellter“, sondern: „Speditionskaufmann“, nicht „Arbeiter“, sondern: „Maschinenschlosser“.



110 Welche Art von Ausbildung war für diese Tätigkeit in der Regel erforderlich?

lb0260

- | | | |
|---|---|--------------------------|
| Keine bestimmte Ausbildung erforderlich | 1 | <input type="checkbox"/> |
| Eine abgeschlossene Berufsausbildung | 2 | <input type="checkbox"/> |
| Ein abgeschlossenes Fachhochschulstudium | 3 | <input type="checkbox"/> |
| Ein abgeschlossenes Universitäts- oder Hochschulstudium | 4 | <input type="checkbox"/> |

111 Gehörte der Betrieb, in dem Sie damals arbeiteten, zum öffentlichen Dienst bzw. zur Staatsverwaltung?


lb0261

Ja 1

Nein 2

112 In welchem Wirtschaftszweig / welcher Branche / welchem Dienstleistungsbereich war das Unternehmen bzw. die Einrichtung überwiegend tätig?

l1bra

 Bitte geben Sie die genaue Bezeichnung an, z. B. nicht „Industrie“, sondern „Elektroindustrie“; nicht „Handel“, sondern „Einzelhandel“; nicht „öffentlicher Dienst“, sondern „Krankenhaus“.



113 Haben Sie seitdem ein- oder mehrmals den Beruf gewechselt, so dass sich die Art Ihrer Tätigkeit grundlegend geändert hat?

lb0263_v2

Ja, einmal 1

Ja, mehrmals 2

Nein 3

} → Bitte weiter mit Frage 114

} → Bitte weiter mit Frage 115

114 In welchem Jahr sind Sie dann in den Beruf gewechselt, den Sie heute ausüben bzw. zuletzt ausgeübt haben?

lb0264_v2

Jahr:

115 Sind Sie derzeit erwerbstätig?

lb0265

Nein 2

Ja 1

→ Bitte weiter mit Frage 122, Seite 26




116 In welchem Jahr sind Sie zuletzt erwerbstätig gewesen?

lb0266_v2

Jahr:

117 Welche berufliche Tätigkeit haben Sie zuletzt ausgeübt?

lber

 Bitte geben Sie die genaue Tätigkeitsbezeichnung an, also z. B. nicht „kaufmännischer Angestellter“, sondern: „Speditionskaufmann“; nicht „Arbeiter“, sondern: „Maschinenschlosser“.



118 Waren Sie zuletzt voll berufstätig, teilzeitbeschäftigt oder geringfügig bzw. unregelmäßig erwerbstätig?

lb0267

Voll berufstätig (mindestens 35 Wochenstunden) 1

Teilzeitbeschäftigt (20 bis 34 Wochenstunden) 2

Geringfügig oder unregelmäßig erwerbstätig 3

119 Gehörte der Betrieb, in dem Sie zuletzt arbeiteten, zum öffentlichen Dienst bzw. zur Staatsverwaltung?


lb0269

Ja 1

Nein 2

120 In welchem Wirtschaftszweig / welcher Branche / welchem Dienstleistungsbereich war das Unternehmen bzw. die Einrichtung überwiegend tätig?

ibra

 Bitte geben Sie die genaue Bezeichnung an, z. B. nicht „Industrie“, sondern „Elektroindustrie“; nicht „Handel“, sondern „Einzelhandel“; nicht „öffentlicher Dienst“, sondern „Krankenhaus“.



121 In welcher beruflichen Stellung waren Sie zuletzt beschäftigt?

lb1272

 Wenn Sie mehr als eine berufliche Tätigkeit ausübten, beantworten Sie die folgenden Fragen bitte nur für Ihre damalige berufliche Haupttätigkeit!

Berufliche Stellung

- | | | |
|--|----------------------------|-------------------------------|
| Arbeiter (auch in der Landwirtschaft) | 1 <input type="checkbox"/> | → Bitte weiter mit Frage 121a |
| Selbständiger
(einschließlich mithelfende Familienangehörige) | 2 <input type="checkbox"/> | → Bitte weiter mit Frage 121b |
| Auszubildende / Praktikanten | 3 <input type="checkbox"/> | → Bitte weiter mit Frage 121d |
| Angestellter | 4 <input type="checkbox"/> | → Bitte weiter mit Frage 121e |
| Beamte / Staatsverwaltung
(einschl. Richter und Berufssoldaten) | 5 <input type="checkbox"/> | → Bitte weiter mit Frage 121f |

121a Zu welcher Art von Arbeitern gehörten Sie?

lb0270

Arbeiter (auch in der Landwirtschaft)

- | | | |
|-----------------------------|----------------------------|--|
| Ungelernte Arbeiter | 1 <input type="checkbox"/> | } → Bitte weiter mit Frage 122, Seite 26 |
| Angelernte Arbeiter | 2 <input type="checkbox"/> | |
| Gelernte und Facharbeiter | 3 <input type="checkbox"/> | |
| Vorarbeiter, Kolonnenführer | 4 <input type="checkbox"/> | |
| Meister, Polier | 5 <input type="checkbox"/> | |

121b Zu welcher Art von Selbständigen gehörten Sie?

lb0272_II2

Selbständige (einschl. mithelfende Familienangehörige)

- | | | |
|---------------------------------------|----------------------------|--|
| Selbstständige Landwirte | 1 <input type="checkbox"/> | } → Bitte weiter mit Frage 121c |
| Freie Berufe, selbständige Akademiker | 2 <input type="checkbox"/> | |
| Andere Selbständige / Unternehmer | 3 <input type="checkbox"/> | |
| Mithelfende Familienangehörige | 4 <input type="checkbox"/> | → Bitte weiter mit Frage 122, Seite 26 |

121c Wie viele Mitarbeiter hatten Sie?

lb0272a

- | | | |
|-------------|----------------------------|--------------------------------|
| Keine | 1 <input type="checkbox"/> | } → Bitte weiter mit Frage 122 |
| 1-9 | 2 <input type="checkbox"/> | |
| 10 und mehr | 3 <input type="checkbox"/> | |

121d Zu welcher Art von Auszubildenden bzw. Praktikanten gehörten Sie?

lb0276_v2

Auszubildende und Praktikanten

- | | | |
|------------------------------------|----------------------------|--|
| Auszubildende gewerblich-technisch | 1 <input type="checkbox"/> | } → Bitte weiter mit Frage 122, Seite 26 |
| Auszubildende / kaufmännisch | 2 <input type="checkbox"/> | |
| Volontäre, Praktikanten u.ä. | 3 <input type="checkbox"/> | |

121e Zu welcher Art von Angestellten gehörten Sie?

lb0277_v2

Angestellte

- Angestellte mit einfacher Tätigkeit ohne Ausbildungsabschluss 2
- Angestellte mit einfacher Tätigkeit mit Ausbildungsabschluss 3
- Angestellte mit qualifizierter Tätigkeit (z. B. Sachbearbeiter, Buchhalter, technischer Zeichner) 4
- Angestellte mit hochqualifizierter Tätigkeit oder Leitungsfunktion (z. B. wissenschaftlicher Mitarbeiter, Ingenieur, Abteilungsleiter, Industrie- und Werkmeister) 5
- Angestellte mit umfassenden Führungsaufgaben (z. B. Direktor, Geschäftsführer, Vorstand größerer Betriebe und Verbände) 6
- Geschäftsführender Gesellschafter und vergleichbare Angestellte im eigenen Betrieb / Unternehmen 7

→ Bitte weiter mit Frage 122

121f Zu welcher Art von Beamten gehörten Sie?

lb0278

Beamte / Staatsverwaltung (einschl. Richter und Berufssoldaten)

- Einfacher Dienst 1
- Mittlerer Dienst 2
- Gehobener Dienst 3
- Höherer Dienst 4

122 Haben Sie einen der folgend genannten freiwilligen Dienste abgeleistet?

lb0321_v2

Bitte geben Sie alles Zutreffende an. 1

lb0689

lb0690

Freiwilliges soziales / ökologisches Jahr

lb0691

lb0692

Bundesfreiwilligendienst → Wie lange? Anzahl Monate:

--	--

lb0693

Freiwilligen Wehrdienst → Wie lange? Anzahl Monate:

--	--

Keinen dieser freiwilligen Dienste abgeleistet

123 → Nur an Männer, die 1992 oder früher geboren wurden:

Haben Sie Wehr- oder Zivildienst geleistet?

lb0323

lb0324_v2

Ja, ...

... Wehrdienst mit gesetzlicher Dienstzeit 1

... Wehrdienst mit längerer Dienstzeit als Zeit- oder Berufssoldat 2

... Zivildienst 3

... gleichgestellter Einsatz im Katastrophenschutz 4

Nein, ...

... als untauglich gemustert 2

... als Ersatzreserve gemustert 3

... aus anderen Gründen freigestellt 4

124 Haben Sie die deutsche Staatsangehörigkeit?

lb0014

Ja ¹ Nein ² → Bitte weiter mit Frage 128



125 Haben Sie die deutsche Staatsangehörigkeit seit Geburt oder erst später erworben?

lb0533_v2

Seit Geburt ¹ → Bitte weiter mit Frage 130

Erst später erworben ² → Bitte weiter mit Frage 126

126 Welche Staatsangehörigkeit hatten Sie vorher?

Ista5x



127 Und in welchem Jahr haben Sie die deutsche Staatsangehörigkeit erworben?

lb0534_v2

im Jahr: → Bitte weiter mit Frage 130

128 Welche Staatsangehörigkeit haben Sie?

Inat



129 Haben Sie neben dieser noch eine zweite Staatsangehörigkeit?

lb0880

Ista4x

Nein ²

Ja ¹ → und zwar:



130 Wo haben Sie vor der deutschen Wiedervereinigung, also vor 1989, gewohnt?

lb0057

In der DDR (einschließlich Berlin-Ost) ¹

In der Bundesrepublik (einschließlich Berlin-West) ²

In einem anderen Land ³

Trifft nicht zu, bin 1989 oder später geboren ⁴

131 Seit wann leben Sie persönlich schon hier in dieser Wohnung?

lb1373

lb0280_v2

☞ Wenn Sie es nicht mehr exakt sagen können, geben Sie bitte einen Schätzwert an.

Monat

Jahr

132 Haben Sie außer der Wohnung, in der der Befragungshaushalt lebt, noch eine andere Wohnung, in der Sie selbst auch wohnen oder Ihren Urlaub verbringen?

lb1022_v4

lb1022_v2

lb1022_v3

☞ Bitte geben Sie alles Zutreffende an.

Nein ¹ → Bitte weiter mit Frage 134, Seite 28

Ja, in Deutschland

Ja, im Ausland → Bitte weiter mit Frage 133, Seite 28

133 Und welche Wohnung nutzen Sie überwiegend?

lb0283

Die, in der der Befragungshaushalt lebt 1

Die andere / eine der anderen 2

Diese hier und eine andere etwa gleich 3

Wenn Sie sich einmal zurückerinnern ...

134 Wo haben Sie den größten Teil Ihrer Kindheit bis zum 15. Lebensjahr verbracht?

lb0058

War das ...

... eine Großstadt 1

... eine mittlere Stadt 2

... eine Kleinstadt 3

... auf dem Land 4

135 Leben Sie heute noch in dieser Stadt oder dieser Gegend?

lb0059

Ja, immer noch 1

Ja, wieder 2

Nein 3

136 Wie viele von Ihren ersten 15 Lebensjahren haben Sie bei den folgenden Personen gelebt?

lb0066
lb0067
lb0068
lb0069
lb0070
lb0071
lb0072
lb0073

 Bitte auf ganze Jahre runden!

 Adoptiveltern gelten wie leibliche Eltern

Bei Ihren beiden (leiblichen) Eltern Jahre

Bei Ihrer Mutter allein (ohne Partner / Partnerin) Jahre

Bei Ihrer Mutter mit (neuem) Partner / (neuer) Partnerin Jahre


Bei Ihrem Vater allein (ohne Partner / Partnerin) Jahre

Bei Ihrem Vater mit (neuer) Partnerin / (neuem) Partner Jahre

Bei anderen Verwandten Jahre

Bei Pflegeeltern Jahre

Im Heim Jahre

 Bitte prüfen! Summe der Jahre: **15** Jahre

137 Haben Sie regelmäßig einen Kindergarten, eine Kindertagesstätte oder eine ähnliche Einrichtung besucht?

lb1135

 *Nicht gemeint ist der Schulhort!*

Ja ¹ Nein ² → Bitte weiter mit Frage 139



138 In welchem Alter haben Sie mit dem regelmäßigen Besuch dieser Einrichtung begonnen?

lb1136
lb1137

im Alter von: Jahren

Kann mich nicht erinnern ¹

139 Wie stark haben sich Ihre Eltern um Ihre Leistungen in der Schule gekümmert?

lb0142

Sehr stark ¹

Ziemlich stark ²

Eher weniger ³

Überhaupt nicht ⁴

140 Als Sie etwa 15 Jahre alt waren: Wie oft kam es damals vor, dass Sie mit Ihren Eltern Streit hatten?

lb0155
lb0156

	Sehr häufig	Häufig	Manchmal	Selten	Nie	Person war nicht vorhanden
Mit Ihrem Vater	<input type="checkbox"/> ¹	<input type="checkbox"/> ²	<input type="checkbox"/> ³	<input type="checkbox"/> ⁴	<input type="checkbox"/> ⁵	<input type="checkbox"/> ⁶
Mit Ihrer Mutter	<input type="checkbox"/> ¹	<input type="checkbox"/> ²	<input type="checkbox"/> ³	<input type="checkbox"/> ⁴	<input type="checkbox"/> ⁵	<input type="checkbox"/> ⁶

141 Haben Sie in Ihrer Jugend aktiv Musik gemacht, gemeint ist Gesang oder Spielen eines Musikinstruments?

lb0157_v1

Ja ¹

Nein ²

142 Haben Sie in Ihrer Jugend außerhalb der Schule Sport getrieben?


lb0158

Ja ¹ Nein ² → Bitte weiter mit Frage 146, Seite 30



143 Was war für Sie die wichtigste Sportart, die Sie ausgeübt haben?

lsp2

Wichtigste Sportart: 

144 Denken Sie nun an Ihre wichtigste Sportart: Haben Sie diese Sportart als Leistungssport ausgeübt?

lb1374

Ja ¹

Nein ²

145 Haben Sie in dieser Sportart auch an Wettkämpfen teilgenommen?

lb0161

Ja ¹

Nein ²

Als Sie 15 Jahre alt waren ... und danach

146 Wir bitten Sie nun um Angaben zu Ihrem eigenen Lebenslauf ab dem Alter von 15 Jahren.

lb0162
lb0163
lb0164
lb0165
lb0166
lb0167
lb0168
lb0169
lb0170
lb0171
lb0172

lb1357_1-
lb1357_50
lb1358_1-
lb1358_50
lb1361_v1_1-
lb1361_v1_50
lb1359_1-
lb1359_50
lb1362_1-
lb1362_50
kka10_1-
kka10_50
lb1360_1-
lb1360_50
lb1356_1-
lb1356_50
lb1363_1-
lb1363_50
lb1364_v2_1-
lb1364_v2_50

 Bitte füllen Sie das Schema wie folgt aus:

1. Tragen Sie in die großen Kästchen das Jahr ein, in dem Sie 15 Jahre alt wurden, das Jahr, in dem Sie 20 wurden, 25 wurden usw. bis zu Ihrem heutigen Lebensalter.
2. Geben Sie dann bitte an, wie Ihr Leben seit dem 15. Lebensjahr verlaufen ist, von wann bis wann Sie in der Schule waren, in der Berufsausbildung waren, berufstätig waren usw. Wichtig ist, dass für alle Jahre Ihres Lebens bis heute bzw. bis zu Ihrem 65. Lebensjahr eine Angabe gemacht ist. Wenn in einem Jahr Mehreres zutrifft, können Sie Mehreres angeben.

→ Bitte das Jahr eintragen

<input type="text"/>	<input type="text"/>	<input type="text"/>	<input type="text"/>	<input type="text"/>	<input type="text"/>	<input type="text"/>	<input type="text"/>	<input type="text"/>	<input type="text"/>	<input type="text"/>	<input type="text"/>	<input type="text"/>	<input type="text"/>	<input type="text"/>	<input type="text"/>	<input type="text"/>	<input type="text"/>	<input type="text"/>	<input type="text"/>
----------------------	----------------------	----------------------	----------------------	----------------------	----------------------	----------------------	----------------------	----------------------	----------------------	----------------------	----------------------	----------------------	----------------------	----------------------	----------------------	----------------------	----------------------	----------------------	----------------------

... Im Alter von ...	15	16	17	18	19	20	21	22	23	24	25	26	27	28	29	30	31	32	33	34	35	36	37	38	39
... Jahren war ich ...	1	1	1	1	1	1	1	1	1	1	1	1	1	1	1	1	1	1	1	1	1	1	1	1	1
... in Schule, Studium, Abendschule	<input type="checkbox"/>	<input type="checkbox"/>	<input type="checkbox"/>	<input type="checkbox"/>	<input type="checkbox"/>	<input type="checkbox"/>	<input type="checkbox"/>	<input type="checkbox"/>	<input type="checkbox"/>	<input type="checkbox"/>	<input type="checkbox"/>	<input type="checkbox"/>	<input type="checkbox"/>	<input type="checkbox"/>	<input type="checkbox"/>	<input type="checkbox"/>	<input type="checkbox"/>	<input type="checkbox"/>	<input type="checkbox"/>	<input type="checkbox"/>	<input type="checkbox"/>	<input type="checkbox"/>	<input type="checkbox"/>	<input type="checkbox"/>	<input type="checkbox"/>
... in Lehre, Berufsausbildung, Fortbildung, Umschulung	<input type="checkbox"/>	<input type="checkbox"/>	<input type="checkbox"/>	<input type="checkbox"/>	<input type="checkbox"/>	<input type="checkbox"/>	<input type="checkbox"/>	<input type="checkbox"/>	<input type="checkbox"/>	<input type="checkbox"/>	<input type="checkbox"/>	<input type="checkbox"/>	<input type="checkbox"/>	<input type="checkbox"/>	<input type="checkbox"/>	<input type="checkbox"/>	<input type="checkbox"/>	<input type="checkbox"/>	<input type="checkbox"/>	<input type="checkbox"/>	<input type="checkbox"/>	<input type="checkbox"/>	<input type="checkbox"/>	<input type="checkbox"/>	<input type="checkbox"/>
... beim (freiwilligen) Wehrdienst / Zivildienst, freiwilliges soziales / ökologisches Jahr, Bundesfreiwilligendienst, im Krieg, in Gefangenschaft	<input type="checkbox"/>	<input type="checkbox"/>	<input type="checkbox"/>	<input type="checkbox"/>	<input type="checkbox"/>	<input type="checkbox"/>	<input type="checkbox"/>	<input type="checkbox"/>	<input type="checkbox"/>	<input type="checkbox"/>	<input type="checkbox"/>	<input type="checkbox"/>	<input type="checkbox"/>	<input type="checkbox"/>	<input type="checkbox"/>	<input type="checkbox"/>	<input type="checkbox"/>	<input type="checkbox"/>	<input type="checkbox"/>	<input type="checkbox"/>	<input type="checkbox"/>	<input type="checkbox"/>	<input type="checkbox"/>	<input type="checkbox"/>	<input type="checkbox"/>
... voll berufstätig (einschl. Zeit- / Berufssoldat)	<input type="checkbox"/>	<input type="checkbox"/>	<input type="checkbox"/>	<input type="checkbox"/>	<input type="checkbox"/>	<input type="checkbox"/>	<input type="checkbox"/>	<input type="checkbox"/>	<input type="checkbox"/>	<input type="checkbox"/>	<input type="checkbox"/>	<input type="checkbox"/>	<input type="checkbox"/>	<input type="checkbox"/>	<input type="checkbox"/>	<input type="checkbox"/>	<input type="checkbox"/>	<input type="checkbox"/>	<input type="checkbox"/>	<input type="checkbox"/>	<input type="checkbox"/>	<input type="checkbox"/>	<input type="checkbox"/>	<input type="checkbox"/>	<input type="checkbox"/>
... teilzeitbeschäftigt oder geringfügig erwerbstätig	<input type="checkbox"/>	<input type="checkbox"/>	<input type="checkbox"/>	<input type="checkbox"/>	<input type="checkbox"/>	<input type="checkbox"/>	<input type="checkbox"/>	<input type="checkbox"/>	<input type="checkbox"/>	<input type="checkbox"/>	<input type="checkbox"/>	<input type="checkbox"/>	<input type="checkbox"/>	<input type="checkbox"/>	<input type="checkbox"/>	<input type="checkbox"/>	<input type="checkbox"/>	<input type="checkbox"/>	<input type="checkbox"/>	<input type="checkbox"/>	<input type="checkbox"/>	<input type="checkbox"/>	<input type="checkbox"/>	<input type="checkbox"/>	<input type="checkbox"/>
... in Kurzarbeit	<input type="checkbox"/>	<input type="checkbox"/>	<input type="checkbox"/>	<input type="checkbox"/>	<input type="checkbox"/>	<input type="checkbox"/>	<input type="checkbox"/>	<input type="checkbox"/>	<input type="checkbox"/>	<input type="checkbox"/>	<input type="checkbox"/>	<input type="checkbox"/>	<input type="checkbox"/>	<input type="checkbox"/>	<input type="checkbox"/>	<input type="checkbox"/>	<input type="checkbox"/>	<input type="checkbox"/>	<input type="checkbox"/>	<input type="checkbox"/>	<input type="checkbox"/>	<input type="checkbox"/>	<input type="checkbox"/>	<input type="checkbox"/>	<input type="checkbox"/>
... arbeitslos	<input type="checkbox"/>	<input type="checkbox"/>	<input type="checkbox"/>	<input type="checkbox"/>	<input type="checkbox"/>	<input type="checkbox"/>	<input type="checkbox"/>	<input type="checkbox"/>	<input type="checkbox"/>	<input type="checkbox"/>	<input type="checkbox"/>	<input type="checkbox"/>	<input type="checkbox"/>	<input type="checkbox"/>	<input type="checkbox"/>	<input type="checkbox"/>	<input type="checkbox"/>	<input type="checkbox"/>	<input type="checkbox"/>	<input type="checkbox"/>	<input type="checkbox"/>	<input type="checkbox"/>	<input type="checkbox"/>	<input type="checkbox"/>	<input type="checkbox"/>
... Hausfrau / Hausmann	<input type="checkbox"/>	<input type="checkbox"/>	<input type="checkbox"/>	<input type="checkbox"/>	<input type="checkbox"/>	<input type="checkbox"/>	<input type="checkbox"/>	<input type="checkbox"/>	<input type="checkbox"/>	<input type="checkbox"/>	<input type="checkbox"/>	<input type="checkbox"/>	<input type="checkbox"/>	<input type="checkbox"/>	<input type="checkbox"/>	<input type="checkbox"/>	<input type="checkbox"/>	<input type="checkbox"/>	<input type="checkbox"/>	<input type="checkbox"/>	<input type="checkbox"/>	<input type="checkbox"/>	<input type="checkbox"/>	<input type="checkbox"/>	<input type="checkbox"/>
... im Ruhestand, Rentner / Pensionär (auch Vorruhestand)	<input type="checkbox"/>	<input type="checkbox"/>	<input type="checkbox"/>	<input type="checkbox"/>	<input type="checkbox"/>	<input type="checkbox"/>	<input type="checkbox"/>	<input type="checkbox"/>	<input type="checkbox"/>	<input type="checkbox"/>	<input type="checkbox"/>	<input type="checkbox"/>	<input type="checkbox"/>	<input type="checkbox"/>	<input type="checkbox"/>	<input type="checkbox"/>	<input type="checkbox"/>	<input type="checkbox"/>	<input type="checkbox"/>	<input type="checkbox"/>	<input type="checkbox"/>	<input type="checkbox"/>	<input type="checkbox"/>	<input type="checkbox"/>	<input type="checkbox"/>
... Sonstiges	<input type="checkbox"/>	<input type="checkbox"/>	<input type="checkbox"/>	<input type="checkbox"/>	<input type="checkbox"/>	<input type="checkbox"/>	<input type="checkbox"/>	<input type="checkbox"/>	<input type="checkbox"/>	<input type="checkbox"/>	<input type="checkbox"/>	<input type="checkbox"/>	<input type="checkbox"/>	<input type="checkbox"/>	<input type="checkbox"/>	<input type="checkbox"/>	<input type="checkbox"/>	<input type="checkbox"/>	<input type="checkbox"/>	<input type="checkbox"/>	<input type="checkbox"/>	<input type="checkbox"/>	<input type="checkbox"/>	<input type="checkbox"/>	<input type="checkbox"/>



40	41	42	43	44	45	46	47	48	49	50	51	52	53	54	55	56	57	58	59	60	61	62	63	64	65
----	----	----	----	----	----	----	----	----	----	----	----	----	----	----	----	----	----	----	----	----	----	----	----	----	----

<input type="checkbox"/>	<input type="checkbox"/>	<input type="checkbox"/>	<input type="checkbox"/>	<input type="checkbox"/>	<input type="checkbox"/>	<input type="checkbox"/>	<input type="checkbox"/>	<input type="checkbox"/>	<input type="checkbox"/>	<input type="checkbox"/>	<input type="checkbox"/>	<input type="checkbox"/>	<input type="checkbox"/>	<input type="checkbox"/>	<input type="checkbox"/>	<input type="checkbox"/>	<input type="checkbox"/>	<input type="checkbox"/>	<input type="checkbox"/>	<input type="checkbox"/>	<input type="checkbox"/>	<input type="checkbox"/>	<input type="checkbox"/>	<input type="checkbox"/>	<input type="checkbox"/>
--------------------------	--------------------------	--------------------------	--------------------------	--------------------------	--------------------------	--------------------------	--------------------------	--------------------------	--------------------------	--------------------------	--------------------------	--------------------------	--------------------------	--------------------------	--------------------------	--------------------------	--------------------------	--------------------------	--------------------------	--------------------------	--------------------------	--------------------------	--------------------------	--------------------------	--------------------------

<input type="checkbox"/>	<input type="checkbox"/>	<input type="checkbox"/>	<input type="checkbox"/>	<input type="checkbox"/>	<input type="checkbox"/>	<input type="checkbox"/>	<input type="checkbox"/>	<input type="checkbox"/>	<input type="checkbox"/>	<input type="checkbox"/>	<input type="checkbox"/>	<input type="checkbox"/>	<input type="checkbox"/>	<input type="checkbox"/>	<input type="checkbox"/>	<input type="checkbox"/>	<input type="checkbox"/>	<input type="checkbox"/>	<input type="checkbox"/>	<input type="checkbox"/>	<input type="checkbox"/>	<input type="checkbox"/>	<input type="checkbox"/>	<input type="checkbox"/>	<input type="checkbox"/>
--------------------------	--------------------------	--------------------------	--------------------------	--------------------------	--------------------------	--------------------------	--------------------------	--------------------------	--------------------------	--------------------------	--------------------------	--------------------------	--------------------------	--------------------------	--------------------------	--------------------------	--------------------------	--------------------------	--------------------------	--------------------------	--------------------------	--------------------------	--------------------------	--------------------------	--------------------------

<input type="checkbox"/>	<input type="checkbox"/>	<input type="checkbox"/>	<input type="checkbox"/>	<input type="checkbox"/>	<input type="checkbox"/>	<input type="checkbox"/>	<input type="checkbox"/>	<input type="checkbox"/>	<input type="checkbox"/>	<input type="checkbox"/>	<input type="checkbox"/>	<input type="checkbox"/>	<input type="checkbox"/>	<input type="checkbox"/>	<input type="checkbox"/>	<input type="checkbox"/>	<input type="checkbox"/>	<input type="checkbox"/>	<input type="checkbox"/>	<input type="checkbox"/>	<input type="checkbox"/>	<input type="checkbox"/>	<input type="checkbox"/>	<input type="checkbox"/>	<input type="checkbox"/>
--------------------------	--------------------------	--------------------------	--------------------------	--------------------------	--------------------------	--------------------------	--------------------------	--------------------------	--------------------------	--------------------------	--------------------------	--------------------------	--------------------------	--------------------------	--------------------------	--------------------------	--------------------------	--------------------------	--------------------------	--------------------------	--------------------------	--------------------------	--------------------------	--------------------------	--------------------------

<input type="checkbox"/>	<input type="checkbox"/>	<input type="checkbox"/>	<input type="checkbox"/>	<input type="checkbox"/>	<input type="checkbox"/>	<input type="checkbox"/>	<input type="checkbox"/>	<input type="checkbox"/>	<input type="checkbox"/>	<input type="checkbox"/>	<input type="checkbox"/>	<input type="checkbox"/>	<input type="checkbox"/>	<input type="checkbox"/>	<input type="checkbox"/>	<input type="checkbox"/>	<input type="checkbox"/>	<input type="checkbox"/>	<input type="checkbox"/>	<input type="checkbox"/>	<input type="checkbox"/>	<input type="checkbox"/>	<input type="checkbox"/>	<input type="checkbox"/>	<input type="checkbox"/>
--------------------------	--------------------------	--------------------------	--------------------------	--------------------------	--------------------------	--------------------------	--------------------------	--------------------------	--------------------------	--------------------------	--------------------------	--------------------------	--------------------------	--------------------------	--------------------------	--------------------------	--------------------------	--------------------------	--------------------------	--------------------------	--------------------------	--------------------------	--------------------------	--------------------------	--------------------------

<input type="checkbox"/>	<input type="checkbox"/>	<input type="checkbox"/>	<input type="checkbox"/>	<input type="checkbox"/>	<input type="checkbox"/>	<input type="checkbox"/>	<input type="checkbox"/>	<input type="checkbox"/>	<input type="checkbox"/>	<input type="checkbox"/>	<input type="checkbox"/>	<input type="checkbox"/>	<input type="checkbox"/>	<input type="checkbox"/>	<input type="checkbox"/>	<input type="checkbox"/>	<input type="checkbox"/>	<input type="checkbox"/>	<input type="checkbox"/>	<input type="checkbox"/>	<input type="checkbox"/>	<input type="checkbox"/>	<input type="checkbox"/>	<input type="checkbox"/>	<input type="checkbox"/>
--------------------------	--------------------------	--------------------------	--------------------------	--------------------------	--------------------------	--------------------------	--------------------------	--------------------------	--------------------------	--------------------------	--------------------------	--------------------------	--------------------------	--------------------------	--------------------------	--------------------------	--------------------------	--------------------------	--------------------------	--------------------------	--------------------------	--------------------------	--------------------------	--------------------------	--------------------------

<input type="checkbox"/>	<input type="checkbox"/>	<input type="checkbox"/>	<input type="checkbox"/>	<input type="checkbox"/>	<input type="checkbox"/>	<input type="checkbox"/>	<input type="checkbox"/>	<input type="checkbox"/>	<input type="checkbox"/>	<input type="checkbox"/>	<input type="checkbox"/>	<input type="checkbox"/>	<input type="checkbox"/>	<input type="checkbox"/>	<input type="checkbox"/>	<input type="checkbox"/>	<input type="checkbox"/>	<input type="checkbox"/>	<input type="checkbox"/>	<input type="checkbox"/>	<input type="checkbox"/>	<input type="checkbox"/>	<input type="checkbox"/>	<input type="checkbox"/>	<input type="checkbox"/>
--------------------------	--------------------------	--------------------------	--------------------------	--------------------------	--------------------------	--------------------------	--------------------------	--------------------------	--------------------------	--------------------------	--------------------------	--------------------------	--------------------------	--------------------------	--------------------------	--------------------------	--------------------------	--------------------------	--------------------------	--------------------------	--------------------------	--------------------------	--------------------------	--------------------------	--------------------------

<input type="checkbox"/>	<input type="checkbox"/>	<input type="checkbox"/>	<input type="checkbox"/>	<input type="checkbox"/>	<input type="checkbox"/>	<input type="checkbox"/>	<input type="checkbox"/>	<input type="checkbox"/>	<input type="checkbox"/>	<input type="checkbox"/>	<input type="checkbox"/>	<input type="checkbox"/>	<input type="checkbox"/>	<input type="checkbox"/>	<input type="checkbox"/>	<input type="checkbox"/>	<input type="checkbox"/>	<input type="checkbox"/>	<input type="checkbox"/>	<input type="checkbox"/>	<input type="checkbox"/>	<input type="checkbox"/>	<input type="checkbox"/>	<input type="checkbox"/>	<input type="checkbox"/>
--------------------------	--------------------------	--------------------------	--------------------------	--------------------------	--------------------------	--------------------------	--------------------------	--------------------------	--------------------------	--------------------------	--------------------------	--------------------------	--------------------------	--------------------------	--------------------------	--------------------------	--------------------------	--------------------------	--------------------------	--------------------------	--------------------------	--------------------------	--------------------------	--------------------------	--------------------------

<input type="checkbox"/>	<input type="checkbox"/>	<input type="checkbox"/>	<input type="checkbox"/>	<input type="checkbox"/>	<input type="checkbox"/>	<input type="checkbox"/>	<input type="checkbox"/>	<input type="checkbox"/>	<input type="checkbox"/>	<input type="checkbox"/>	<input type="checkbox"/>	<input type="checkbox"/>	<input type="checkbox"/>	<input type="checkbox"/>	<input type="checkbox"/>	<input type="checkbox"/>	<input type="checkbox"/>	<input type="checkbox"/>	<input type="checkbox"/>	<input type="checkbox"/>	<input type="checkbox"/>	<input type="checkbox"/>	<input type="checkbox"/>	<input type="checkbox"/>	<input type="checkbox"/>
--------------------------	--------------------------	--------------------------	--------------------------	--------------------------	--------------------------	--------------------------	--------------------------	--------------------------	--------------------------	--------------------------	--------------------------	--------------------------	--------------------------	--------------------------	--------------------------	--------------------------	--------------------------	--------------------------	--------------------------	--------------------------	--------------------------	--------------------------	--------------------------	--------------------------	--------------------------

<input type="checkbox"/>	<input type="checkbox"/>	<input type="checkbox"/>	<input type="checkbox"/>	<input type="checkbox"/>	<input type="checkbox"/>	<input type="checkbox"/>	<input type="checkbox"/>	<input type="checkbox"/>	<input type="checkbox"/>	<input type="checkbox"/>	<input type="checkbox"/>	<input type="checkbox"/>	<input type="checkbox"/>	<input type="checkbox"/>	<input type="checkbox"/>	<input type="checkbox"/>	<input type="checkbox"/>	<input type="checkbox"/>	<input type="checkbox"/>	<input type="checkbox"/>	<input type="checkbox"/>	<input type="checkbox"/>	<input type="checkbox"/>	<input type="checkbox"/>	<input type="checkbox"/>
--------------------------	--------------------------	--------------------------	--------------------------	--------------------------	--------------------------	--------------------------	--------------------------	--------------------------	--------------------------	--------------------------	--------------------------	--------------------------	--------------------------	--------------------------	--------------------------	--------------------------	--------------------------	--------------------------	--------------------------	--------------------------	--------------------------	--------------------------	--------------------------	--------------------------	--------------------------

<input type="checkbox"/>	<input type="checkbox"/>	<input type="checkbox"/>	<input type="checkbox"/>	<input type="checkbox"/>	<input type="checkbox"/>	<input type="checkbox"/>	<input type="checkbox"/>	<input type="checkbox"/>	<input type="checkbox"/>	<input type="checkbox"/>	<input type="checkbox"/>	<input type="checkbox"/>	<input type="checkbox"/>	<input type="checkbox"/>	<input type="checkbox"/>	<input type="checkbox"/>	<input type="checkbox"/>	<input type="checkbox"/>	<input type="checkbox"/>	<input type="checkbox"/>	<input type="checkbox"/>	<input type="checkbox"/>	<input type="checkbox"/>	<input type="checkbox"/>	<input type="checkbox"/>
--------------------------	--------------------------	--------------------------	--------------------------	--------------------------	--------------------------	--------------------------	--------------------------	--------------------------	--------------------------	--------------------------	--------------------------	--------------------------	--------------------------	--------------------------	--------------------------	--------------------------	--------------------------	--------------------------	--------------------------	--------------------------	--------------------------	--------------------------	--------------------------	--------------------------	--------------------------

Schulbildung / Schulabschluss

147 In welchem Jahr haben Sie zuletzt die Schule besucht?

lb0182
lb0183

 *Nicht gemeint sind Schulen, die zu einer Berufsausbildung führen, z. B. Berufsschulen oder Berufsakademien.*

Im Jahr: → Bitte weiter mit Frage 148

Gehe noch zur Schule 1 → Bitte weiter mit Frage 155, Seite 34

Habe nie eine Schule besucht 2 → Bitte weiter mit Frage 156, Seite 34

148 Wo haben Sie zuletzt die Schule besucht?

lb0186_v2

In Deutschland bis 1949 4

In einem Bundesland der Bundesrepublik Deutschland 1 → Bitte weiter mit Frage 152

In der DDR 2

In einem anderen Land 3 → Bitte weiter mit Frage 149

149 Wie viele Jahre haben Sie die Schule besucht?

lb0187

Jahre

150 Mit was für einem Abschluss haben Sie die Schule beendet?

lb0188

Schule ohne Abschluss verlassen 1

Pflichtschule mit Abschluss beendet 2

Weiterführende Schule mit Abschluss beendet 3

151 Können Sie sich an Ihr letztes Schulzeugnis erinnern? Welche Note hatten Sie in Ihrem letzten Zeugnis in den folgenden Fächern?

lm0404_v3
lm0408
lm0636

	Sehr gut	Gut	Befriedigend	Ausreichend	Mangelhaft	Unge-nügend	Hatte dieses Fach nicht
	1	2	3	4	5	6	7
Offizielle Schulsprache	<input type="checkbox"/>	<input type="checkbox"/>	<input type="checkbox"/>	<input type="checkbox"/>	<input type="checkbox"/>	<input type="checkbox"/>	<input type="checkbox"/>
Mathematik	<input type="checkbox"/>	<input type="checkbox"/>	<input type="checkbox"/>	<input type="checkbox"/>	<input type="checkbox"/>	<input type="checkbox"/>	<input type="checkbox"/>
Erste Fremdsprache	<input type="checkbox"/>	<input type="checkbox"/>	<input type="checkbox"/>	<input type="checkbox"/>	<input type="checkbox"/>	<input type="checkbox"/>	<input type="checkbox"/>

→ Bitte weiter mit Frage 156, Seite 34

152 In welchem Bundesland liegt Ihr letzter Schulort heute?

lb1375

- Baden-Württemberg 8
- Bayern 9
- Berlin 11
- Brandenburg 12
- Bremen 4
- Hamburg 2
- Hessen 6
- Mecklenburg-Vorpommern 13
- Niedersachsen 3
- Nordrhein-Westfalen 5
- Rheinland-Pfalz 7
- Saarland 10
- Sachsen 14
- Sachsen-Anhalt 15
- Schleswig-Holstein 1
- Thüringen 16
- Schulort liegt heute nicht mehr in Deutschland 17

153 Welchen Schulabschluss haben Sie gemacht?

lb0191
lsab8
lsab9

Bitte machen Sie nur eine Angabe.

Bitte eintragen: Zuletzt besuchte Schulform

- Schule ohne Abschluss verlassen 1 →
- Volks- / Hauptschulabschluss (DDR: 8. Klasse) 2
- Realschulabschluss / Mittlere Reife (DDR: 10. Klasse) 3
- Fachhochschulreife (Abschluss einer Fachoberschule) 4
- Abitur / Hochschulreife 5
- Sonstiger Schulabschluss 6 →

Bitte eintragen: Schulabschluss

154 Können Sie sich an Ihr letztes Schulzeugnis erinnern? Welche Note hatten Sie in Ihrem letzten Zeugnis in den folgenden Fächern?

lb0143_v3
lb0144_v3
lb0145_v3

	Sehr gut	Gut	Befriedigend	Ausreichend	Mangelhaft	Unge-nügend	Hatte dieses Fach nicht
	1	2	3	4	5	6	7
Deutsch	<input type="checkbox"/>	<input type="checkbox"/>	<input type="checkbox"/>	<input type="checkbox"/>	<input type="checkbox"/>	<input type="checkbox"/>	<input type="checkbox"/>
Mathematik	<input type="checkbox"/>	<input type="checkbox"/>	<input type="checkbox"/>	<input type="checkbox"/>	<input type="checkbox"/>	<input type="checkbox"/>	<input type="checkbox"/>
Erste Fremdsprache	<input type="checkbox"/>	<input type="checkbox"/>	<input type="checkbox"/>	<input type="checkbox"/>	<input type="checkbox"/>	<input type="checkbox"/>	<input type="checkbox"/>

155 Wenn Sie einmal an die Schulklasse denken, die Sie zuletzt besucht haben oder gegenwärtig besuchen: Wie viele Ihrer Mitschüler stammen / stammten nicht aus Deutschland oder haben Eltern, die nicht aus Deutschland stammen, haben also einen Migrationshintergrund?

lb0194_v2

 Bitte machen Sie nur eine Angabe.

- | | | |
|---|---|--------------------------|
| Alle hatten / haben einen Migrationshintergrund | 1 | <input type="checkbox"/> |
| Die meisten | 2 | <input type="checkbox"/> |
| Etwa die Hälfte | 3 | <input type="checkbox"/> |
| Etwa ein Viertel | 4 | <input type="checkbox"/> |
| Weniger als ein Viertel | 5 | <input type="checkbox"/> |
| Keiner hatte / hat einen Migrationshintergrund | 6 | <input type="checkbox"/> |

156 Streben Sie in Zukunft noch einen Schulabschluss an?

lb0195_v2

- | | | | |
|----------------|---|--------------------------|--------------------------------|
| Ja, vielleicht | 1 | <input type="checkbox"/> | } → Bitte weiter mit Frage 157 |
| Ja, sicher | 2 | <input type="checkbox"/> | |
| Nein | 3 | <input type="checkbox"/> | → Bitte weiter mit Frage 158 |

157 Welchen höchsten Schulabschluss streben Sie an?

lb1339_v1

 Bitte machen Sie nur eine Angabe.

- | | | |
|---|---|--------------------------|
| Volksschul- / Hauptschulabschluss | 1 | <input type="checkbox"/> |
| Mittleren Schulabschluss (z. B. Realschulabschluss) | 2 | <input type="checkbox"/> |
| Fachhochschulreife (Abschluss einer Fachoberschule) | 3 | <input type="checkbox"/> |
| Abitur (Hochschulreife) | 4 | <input type="checkbox"/> |

158 Haben Sie in Deutschland eine Berufsausbildung oder ein Studium abgeschlossen?

Ib0197

Ja ¹ Nein ² → Bitte weiter mit Frage 160, Seite 36



159 Was für ein Ausbildungs- oder Studienabschluss war das und in welchem Jahr haben Sie diesen Abschluss gemacht?

Ib0199_v3
Ib0575
Ib02x

☞ Bitte geben Sie alles Zutreffende an.

Ib0200_v3
Ib0576
Ib03x

Lehre, Facharbeiterabschluss Ja ¹ im Jahr Bitte eintragen: Ausbildungsberuf

Ib0216
Ib0577
Ib04x

Ib0203_v2
Ib0578
Ib05x1
Ib05x2

Berufsfachschule, Handelsschule, Schule des Gesundheitswesens Ja im Jahr Bitte eintragen: Ausbildungsberuf

Ib0209_v2
Ib0579
Ib06x1
Ib06x2

Fachschule, z. B. Meister-, Technikerabschluss Ja im Jahr Bitte eintragen: Ausbildungsberuf

Ib0205_v3
Ib0580
Ib07x1
Ib07x2

Ib0574
Ib0581
Ib04x1
Ib04x2

Beamtenausbildung Ja im Jahr Bitte eintragen: Ausbildungsberuf

Ib0206_v3
Ib0582
Ib08x

Bitte zusätzlich eintragen: Laufbahn

Fachhochschule, Berufsakademie (früher: auch Ingenieurschule, Lehrerbildung, DDR: Ingenieur- und Fachschulabschluss) Ja im Jahr Bitte eintragen: Abschluss

Bitte zusätzlich eintragen: Fachrichtung

Universitäts-, Hochschulabschluss Ja im Jahr Bitte eintragen: Abschluss

Bitte zusätzlich eintragen: Fachrichtung

Promotion Ja im Jahr Bitte eintragen: Abschluss

Bitte zusätzlich eintragen: Fachrichtung

Sonstiger Abschluss Ja im Jahr Bitte eintragen: Abschluss

160 Haben Sie in einem anderen Land als Deutschland eine berufliche Ausbildung oder ein Studium gemacht?

lb0228

Ja ¹ Nein ² → Bitte weiter mit Frage 170



161 Was für eine Ausbildung war das?

lb0229
lb0230
lb0231
lb0232
lb1376
lb0233

Bitte geben Sie alles Zutreffende an. 1

Ich wurde in einem Betrieb angelernt

Ich habe in einem Betrieb eine längere Ausbildung gemacht

Ich habe eine berufsbildende Schule besucht

Ich habe eine Hochschule besucht

Ich habe an einer Hochschule promoviert

Sonstiges

Die folgenden Fragen 162 bis 169 beziehen sich auf die Ausbildung, die Sie in Frage 161 angegeben haben. Wenn Sie in Frage 161 mehrere Angaben gemacht haben, beziehen Sie sich in den folgenden Fragen bitte auf den höchsten Abschluss, den Sie gemacht haben.

162 In welchem Jahr haben Sie diese Ausbildung beendet?

lb0235

Im Jahr:

163 Haben Sie ein Zeugnis über den erfolgreichen Abschluss dieser Ausbildung erhalten?

lb0236

Ja ¹

Nein ²

164 Haben Sie die Anerkennung Ihres Abschlusses in Deutschland beantragt?

laner

Ja ¹ Nein ² → Bitte weiter mit Frage 169



165 Für welchen deutschen Beruf haben Sie den Antrag auf Anerkennung gestellt?

lanerx

166 Wann haben Sie die Anerkennung Ihres Abschlusses beantragt?

lb1440
lb1439

Wenn Sie es nicht mehr exakt sagen können, geben Sie bitte einen Schätzwert an.

Monat Jahr

167 Und wurde Ihr Abschluss in Deutschland anerkannt?

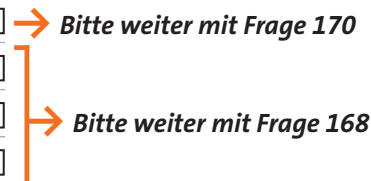
lanerab

Das Antragsverfahren ist noch nicht abgeschlossen ¹ → Bitte weiter mit Frage 170

Ja, teilweise ²

Ja, gleichwertig ³

Nein, wurde nicht anerkannt ⁴



Bitte weiter mit Frage 168

168 Und wann haben Sie den Bescheid erhalten?

lbesm
lbjesj

 Wenn Sie es nicht mehr exakt sagen können, geben Sie bitte einen Schätzwert an.

Monat		Jahr			

→ Bitte weiter mit Frage 170

169 Warum haben Sie die Anerkennung Ihres Abschlusses nicht beantragt?

lb1039_v2

 Bitte machen Sie nur eine Angabe.

- | | | |
|--|---|--------------------------|
| Die Anerkennung ist für mich nicht wichtig,
weil ich meinen erlernten Beruf aus rechtlicher Sicht auch so ausüben kann | 8 | <input type="checkbox"/> |
| Die Anerkennung ist für mich nicht wichtig,
weil ich mir durch die Anerkennung keinen weiteren Nutzen auf dem Arbeitsmarkt verspreche | 9 | <input type="checkbox"/> |
| Ich weiß nicht, wo und wie der Antrag gestellt werden soll | 2 | <input type="checkbox"/> |
| Ich weiß nicht, wie ich die Anerkennung finanzieren soll | 3 | <input type="checkbox"/> |
| Mir fehlen wichtige Dokumente für die Anerkennung | 4 | <input type="checkbox"/> |
| Das Anerkennungsverfahren ist zu bürokratisch / nimmt zu viel Zeit in Anspruch | 5 | <input type="checkbox"/> |
| Ich habe keine Aussicht auf Anerkennung meines Abschlusses | 6 | <input type="checkbox"/> |
| Andere Gründe | 7 | <input type="checkbox"/> |


170 Streben Sie in der Zukunft noch einen beruflichen Ausbildungsabschluss oder Hochschulabschluss an?

lb0238_v2

- | | | | |
|---------------|---|--------------------------|--|
| Nein | 3 | <input type="checkbox"/> | → Bitte weiter mit Frage 172, Seite 38 |
| Ja vielleicht | 1 | <input type="checkbox"/> | |
| Ja, sicher | 2 | <input type="checkbox"/> | → Bitte weiter mit Frage 171 |

171 Welchen der folgenden Abschlüsse streben Sie an?

lb0239
lb0240
lb0241
lb0242
lb0243
lb0244
lb0245

- | | | |
|---|---|--------------------------|
|  Bitte geben Sie alles Zutreffende an. | 1 | <input type="checkbox"/> |
| Abschluss einer Lehre | | <input type="checkbox"/> |
| Berufsfachschule oder Schule des Gesundheitswesens | | <input type="checkbox"/> |
| Fachschule (z. B. Meister-, Technikerschule) | | <input type="checkbox"/> |
| Beamtenausbildung | | <input type="checkbox"/> |
| Duales Studium / Berufsakademie | | <input type="checkbox"/> |
| Fachhochschule | | <input type="checkbox"/> |
| Universität | | <input type="checkbox"/> |

Ihre Eltern

172 Im Folgenden geht es um Ihre Eltern. Die Fragen werden jeweils für Vater bzw. Mutter in den entsprechenden Spalten gestellt.

lb1377
lb1378

 Bitte beantworten Sie die Fragen 173 bis 188 spaltenweise, also zuerst alle diese Fragen für Ihren Vater und danach für Ihre Mutter.

Lebt Ihr Vater / Ihre Mutter hier im Haushalt?

	Vater	Mutter
Ja	1 <input type="checkbox"/> → Weiter mit Mutter, Frage 172	1 <input type="checkbox"/> → Weiter Frage 189, Seite 43
Nein	2 <input type="checkbox"/>	2 <input type="checkbox"/>

173 In welchem Jahr wurde Ihr Vater / Ihre Mutter geboren?

lb0082_v1
lb0083_v1

Geburtsjahr:

--	--	--	--

--	--	--	--

174 Wo wurde Ihr Vater / Ihre Mutter geboren?

lb1344_v2
lb1343_v2

In Deutschland, in den Vorkriegsgrenzen bis 1937

1

1

Auf deutschem Gebiet zwischen 1938 und 1949

2

2

In der BRD (einschließlich Westberlin)

3

3

In der DDR (einschließlich Ostberlin)

4

4

Im Saarland zwischen 1947 und 1956

5

5

In Deutschland, ab 1990 oder später

6

6

In einem anderen Land

7

7

→ Weiter mit Mutter, Frage 172

→ Weiter Frage 189, Seite 43

→ Weiter Frage 175

→ Weiter Frage 175

→ Weiter Frage 176

→ Weiter Frage 176

175 In welchem Bundesland liegt der Geburtsort Ihres Vaters / Ihrer Mutter heute?

lvbundgeb
lmbundgeb

☞ Wenn ein Elternteil in einem anderen Land geboren wurde, beantworten Sie die Frage bitte nur für den anderen Elternteil.

	Vater	Mutter
Baden-Württemberg	8 <input type="checkbox"/>	8 <input type="checkbox"/>
Bayern	9 <input type="checkbox"/>	9 <input type="checkbox"/>
Berlin	11 <input type="checkbox"/>	11 <input type="checkbox"/>
Brandenburg	12 <input type="checkbox"/>	12 <input type="checkbox"/>
Bremen	4 <input type="checkbox"/>	4 <input type="checkbox"/>
Hamburg	2 <input type="checkbox"/>	2 <input type="checkbox"/>
Hessen	6 <input type="checkbox"/>	6 <input type="checkbox"/>
Mecklenburg-Vorpommern	13 <input type="checkbox"/>	13 <input type="checkbox"/>
Niedersachsen	3 <input type="checkbox"/>	3 <input type="checkbox"/>
Nordrhein-Westfalen	5 <input type="checkbox"/>	5 <input type="checkbox"/>
Rheinland-Pfalz	7 <input type="checkbox"/>	7 <input type="checkbox"/>
Saarland	10 <input type="checkbox"/>	10 <input type="checkbox"/>
Sachsen	14 <input type="checkbox"/>	14 <input type="checkbox"/>
Sachsen-Anhalt	15 <input type="checkbox"/>	15 <input type="checkbox"/>
Schleswig-Holstein	1 <input type="checkbox"/>	1 <input type="checkbox"/>
Thüringen	16 <input type="checkbox"/>	16 <input type="checkbox"/>
Geburtsort liegt heute nicht mehr in Deutschland	17 <input type="checkbox"/> → Weiter Frage 176	17 <input type="checkbox"/> → Weiter Frage 176

176 In welchem Land / Staat liegt der Geburtsort Ihres Vaters / Ihrer Mutter heute?

lvgebal
lmgebal

☞ Geben Sie bitte die heutige, deutsche Bezeichnung an.

--	--

177 Ist Ihr Vater / Ihre Mutter auf das heutige Gebiet Deutschlands zugezogen?

lvb1381
lvb1382

Ja

1 → Weiter Frage 178

1 → Weiter Frage 178

Nein

2 → Weiter Frage 180, Seite 40

2 → Weiter Frage 180, Seite 40

178 In welchem Jahr ist Ihr Vater / Ihre Mutter auf das heutige Gebiet Deutschlands zugezogen?

lv0056i01
lv0056i02_v2

Zuzugsjahr:

--	--	--	--

--	--	--	--

179 Wo lebt Ihr Vater / Ihre Mutter heute?

lb0078_v3
lb0079_v3  Bitte machen Sie jeweils nur eine Angabe für Ihren Vater und eine Angabe für Ihre Mutter.

	Vater	Mutter
Hier am Ort, aber in einem anderen Haushalt	1 <input type="checkbox"/>	1 <input type="checkbox"/>
Woanders in Deutschland	5 <input type="checkbox"/> → Weiter Frage 182	5 <input type="checkbox"/> → Weiter Frage 182
In einem anderen Land	4 <input type="checkbox"/>	4 <input type="checkbox"/>
Ist bereits verstorben	6 <input type="checkbox"/> → Weiter Frage 181	6 <input type="checkbox"/> → Weiter Frage 181


180 Lebt Ihr Vater / Ihre Mutter noch?

<small>lb1383 lb1384</small> Ja	1 <input type="checkbox"/> → Weiter Frage 182	1 <input type="checkbox"/> → Weiter Frage 182
Nein, ist bereits verstorben	2 <input type="checkbox"/> → Weiter Frage 181	2 <input type="checkbox"/> → Weiter Frage 181


181 In welchem Jahr ist Ihr Vater / Ihre Mutter verstorben?

<small>lb0080_v1 lb0081_v1</small> Sterbejahr:	<input type="text"/> <input type="text"/> <input type="text"/> <input type="text"/>	<input type="text"/> <input type="text"/> <input type="text"/> <input type="text"/>
--	---	---

182 Hat (bzw. hatte) Ihr Vater / Ihre Mutter die deutsche Staatsbürgerschaft?

<small>lm0057i01_v2 lm0057i02_v2</small>  Bitte machen Sie jeweils nur eine Angabe für Ihren Vater und eine Angabe für Ihre Mutter.		
Ja, seit Geburt	1 <input type="checkbox"/> → Weiter Frage 184	1 <input type="checkbox"/> → Weiter Frage 184
Ja, durch Anerkennung als (Spät-)Aussiedler	2 <input type="checkbox"/>	2 <input type="checkbox"/>
Ja, durch Einbürgerung	3 <input type="checkbox"/> → Weiter Frage 183	3 <input type="checkbox"/> → Weiter Frage 183
Nein	4 <input type="checkbox"/>	4 <input type="checkbox"/>

183 Welche Staatsbürgerschaft hat (bzw. hatte) Ihr Vater / Ihre Mutter?

<small>lv03e lm03e</small>  Bei Einbürgerung oder Anerkennung der deutschen Staatsbürgerschaft geben Sie bitte die vorherige an.	<input type="text"/>	<input type="text"/>
---	----------------------	----------------------

184 Gehören (bzw. gehörten) Ihr Vater / Ihre Mutter einer Kirche oder Religionsgemeinschaft an?

lvrel
lmrel

Bitte machen Sie jeweils nur eine Angabe für Ihren Vater und eine Angabe für Ihre Mutter.

	Vater	Mutter
Ja, der katholischen Kirche	1 <input type="checkbox"/>	1 <input type="checkbox"/>
Ja, der evangelischen Kirche	2 <input type="checkbox"/>	2 <input type="checkbox"/>
Ja, einer anderen christlichen Religionsgemeinschaft	3 <input type="checkbox"/>	3 <input type="checkbox"/>
Ja, einer islamischen Religionsgemeinschaft	4 <input type="checkbox"/>	4 <input type="checkbox"/>
Ja, einer anderen Religionsgemeinschaft	5 <input type="checkbox"/>	5 <input type="checkbox"/>
Nein, konfessionslos	6 <input type="checkbox"/>	6 <input type="checkbox"/>

185 Welchen Schulabschluss hat (bzw. hatte) Ihr Vater / Ihre Mutter erworben?

lb0090_v2
lb0091_v2

Abschluss aus einem anderen Land bitte entsprechend zuordnen.

Bitte machen Sie jeweils nur eine Angabe für Ihren Vater und eine Angabe für Ihre Mutter.

	Vater	Mutter
Keinen Schulabschluss	1 <input type="checkbox"/>	1 <input type="checkbox"/>
Volks- / Hauptschulabschluss (DDR: 8. Klasse POS)	2 <input type="checkbox"/>	2 <input type="checkbox"/>
Mittlere Reife, Realschulabschluss (DDR: 10. Klasse POS)	3 <input type="checkbox"/>	3 <input type="checkbox"/>
Abitur / Hochschulreife (DDR: EOS)	4 <input type="checkbox"/>	4 <input type="checkbox"/>
Anderen Schulabschluss	5 <input type="checkbox"/>	5 <input type="checkbox"/>
Weiß nicht	6 <input type="checkbox"/>	6 <input type="checkbox"/>

186 Hat Ihr Vater / Ihre Mutter eine berufliche Ausbildung oder ein Studium abgeschlossen?

lb0110
lb0111


Abschluss aus einem anderen Land bitte entsprechend zuordnen.

Bitte machen Sie jeweils nur eine Angabe für Ihren Vater und eine Angabe für Ihre Mutter.

	Vater	Mutter
Ja, berufliche Ausbildung	1 <input type="checkbox"/>	1 <input type="checkbox"/>
Ja, Hochschulstudium	2 <input type="checkbox"/>	2 <input type="checkbox"/>
Nein, keine abgeschlossene Ausbildung	3 <input type="checkbox"/>	3 <input type="checkbox"/>
Weiß nicht	4 <input type="checkbox"/>	4 <input type="checkbox"/>

187 In welcher beruflichen Stellung war Ihr Vater / Ihre Mutter, als Sie selbst 15 Jahre alt waren?





lb0122
lb0123

 Sofern Ihr Vater / Ihre Mutter in einer beruflichen Stellung war, geben Sie bitte sowohl die Oberkategorie (in blauer Farbe abgedruckt) als auch die darunter geführte Unterkategorie an. Machen Sie diese Angaben bitte für Ihren Vater und für Ihre Mutter.

lb0114
lb0115

lb0116_v2
lb0117_v2

lb0118
lb0119

	Vater	Mutter
War nicht erwerbstätig (als ich 15 Jahre alt war)	5 <input type="checkbox"/>	5 <input type="checkbox"/>
War verstorben (als ich 15 Jahre alt war)	6 <input type="checkbox"/>	6 <input type="checkbox"/>
	 Weiter mit Mutter, Frage 172, Seite 38	
Arbeiter (auch in der Landwirtschaft)	1 <input type="checkbox"/>	1 <input type="checkbox"/>
		
Ungelernte Arbeiter	1 <input type="checkbox"/>	1 <input type="checkbox"/>
Angelernte Arbeiter	2 <input type="checkbox"/>	2 <input type="checkbox"/>
Gelernte und Facharbeiter	3 <input type="checkbox"/>	3 <input type="checkbox"/>
Vorarbeiter, Kolonnenführer	4 <input type="checkbox"/>	4 <input type="checkbox"/>
Meister, Polier	5 <input type="checkbox"/>	5 <input type="checkbox"/>
Angestellte	2 <input type="checkbox"/>	2 <input type="checkbox"/>
		
Angestellte mit einfacher Tätigkeit ohne Ausbildungsabschluss	2 <input type="checkbox"/>	2 <input type="checkbox"/>
Angestellte mit einfacher Tätigkeit mit Ausbildungsabschluss	3 <input type="checkbox"/>	3 <input type="checkbox"/>
Angestellte mit qualifizierter Tätigkeit (z. B. Sachbearbeiter, Buchhalter, technischer Zeichner)	4 <input type="checkbox"/>	4 <input type="checkbox"/>
Angestellte mit hochqualifizierter Tätigkeit oder Leitungsfunktion (z. B. wissenschaftlicher Mitarbeiter, Ingenieur, Abteilungsleiter, Industrie- und Werkmeister)	5 <input type="checkbox"/>	5 <input type="checkbox"/>
Angestellte mit umfassenden Führungsaufgaben (z. B. Direktor, Geschäftsführer, Vorstand größerer Betriebe und Verbände)	6 <input type="checkbox"/>	6 <input type="checkbox"/>
Geschäftsführender Gesellschafter und vergleichbare Angestellte im eigenen Betrieb / Unternehmen	7 <input type="checkbox"/>	7 <input type="checkbox"/>
Beamte / Staatsverwaltung (einschl. Richter und Berufssoldaten)	3 <input type="checkbox"/>	3 <input type="checkbox"/>
		
Einfacher Dienst	1 <input type="checkbox"/>	1 <input type="checkbox"/>
Mittlerer Dienst	2 <input type="checkbox"/>	2 <input type="checkbox"/>
Gehobener Dienst	3 <input type="checkbox"/>	3 <input type="checkbox"/>
Höherer Dienst	4 <input type="checkbox"/>	4 <input type="checkbox"/>

	Vater	Mutter
Selbständige (einschl. mithelfende Familienangehörige)	4 <input type="checkbox"/>	4 <input type="checkbox"/>
	↓	↓
Selbständige Landwirte ...		
... ohne Beschäftigte	1 <input type="checkbox"/>	1 <input type="checkbox"/>
... mit Beschäftigten	2 <input type="checkbox"/>	2 <input type="checkbox"/>
Freie Berufe, selbständige Akademiker ...		
... ohne Beschäftigte	3 <input type="checkbox"/>	3 <input type="checkbox"/>
... mit Beschäftigten	4 <input type="checkbox"/>	4 <input type="checkbox"/>
Andere Selbstständige / Unternehmer ...		
... ohne Beschäftigte	5 <input type="checkbox"/>	5 <input type="checkbox"/>
... mit Beschäftigten	6 <input type="checkbox"/>	6 <input type="checkbox"/>
Mithelfende Familienangehörige	7 <input type="checkbox"/>	7 <input type="checkbox"/>
188 Welche berufliche Tätigkeit übte Ihr Vater / Ihre Mutter damals aus?		
<i>Geben Sie bitte die genaue, deutsche Bezeichnung an.</i>	<input type="text"/>	<input type="text"/>
	→ Weiter mit Mutter, Frage 172, Seite 38	→ Weiter Frage 189

Ihre Großeltern – zunächst die Eltern Ihres Vaters

189 Im Folgenden geht es um die Eltern Ihres Vaters.

lb1385
lb1386

- Wenn Sie einzelne Fragen zu Ihren Großeltern nicht genau beantworten können, geben Sie bitte einen Schätzwert an.*
- Wenn Sie etwas gar nicht wissen, können Sie die entsprechende Frage leer lassen.*
- Bitte beantworten Sie die Fragen 189 bis 194 spaltenweise, also zuerst alle diese Fragen für Ihren Großvater und danach für Ihre Großmutter.*

In welchem Jahr wurde Ihr Großvater / Ihre Großmutter geboren?

	Großvater	Großmutter
Geburtsjahr:	<input type="text"/> <input type="text"/> <input type="text"/> <input type="text"/>	<input type="text"/> <input type="text"/> <input type="text"/> <input type="text"/>

190 Wo wurde Ihr Großvater / Ihre Großmutter geboren?

lb1387
lb1388

In Deutschland, in den Vorkriegsgrenzen bis 1937	1 <input type="checkbox"/>	1 <input type="checkbox"/>
Auf deutschem Gebiet zwischen 1938 und 1949	2 <input type="checkbox"/>	2 <input type="checkbox"/>
In der BRD (einschließlich Westberlin)	3 <input type="checkbox"/>	3 <input type="checkbox"/>
In der DDR (einschließlich Ostberlin)	4 <input type="checkbox"/>	4 <input type="checkbox"/>
Im Saarland zwischen 1947 und 1956	5 <input type="checkbox"/>	5 <input type="checkbox"/>
In Deutschland, ab 1990 oder später	6 <input type="checkbox"/>	6 <input type="checkbox"/>
In einem anderen Land	7 <input type="checkbox"/>	7 <input type="checkbox"/>

→ Weiter Frage 191, Seite 44

→ Weiter Frage 191, Seite 44

→ Weiter Frage 192, Seite 44

→ Weiter Frage 192, Seite 44

191 In welchem Bundesland liegt der Geburtsort Ihres Großvaters / Ihrer Großmutter heute?

lgvbgeb1
lgbgeb1

☞ Wenn ein Großelternteil in einem anderen Land geboren wurde, beantworten Sie die Frage bitte nur für den anderen Großelternteil.

	Großvater	Großmutter
Baden-Württemberg	8 <input type="checkbox"/>	8 <input type="checkbox"/>
Bayern	9 <input type="checkbox"/>	9 <input type="checkbox"/>
Berlin	11 <input type="checkbox"/>	11 <input type="checkbox"/>
Brandenburg	12 <input type="checkbox"/>	12 <input type="checkbox"/>
Bremen	4 <input type="checkbox"/>	4 <input type="checkbox"/>
Hamburg	2 <input type="checkbox"/>	2 <input type="checkbox"/>
Hessen	6 <input type="checkbox"/>	6 <input type="checkbox"/>
Mecklenburg-Vorpommern	13 <input type="checkbox"/>	13 <input type="checkbox"/>
Niedersachsen	3 <input type="checkbox"/>	3 <input type="checkbox"/>
Nordrhein-Westfalen	5 <input type="checkbox"/>	5 <input type="checkbox"/>
Rheinland-Pfalz	7 <input type="checkbox"/>	7 <input type="checkbox"/>
Saarland	10 <input type="checkbox"/>	10 <input type="checkbox"/>
Sachsen	14 <input type="checkbox"/>	14 <input type="checkbox"/>
Sachsen-Anhalt	15 <input type="checkbox"/>	15 <input type="checkbox"/>
Schleswig-Holstein	1 <input type="checkbox"/>	1 <input type="checkbox"/>
Thüringen	16 <input type="checkbox"/>	16 <input type="checkbox"/>
Geburtsort liegt heute nicht mehr in Deutschland	17 <input type="checkbox"/>	17 <input type="checkbox"/>

→ Weiter mit Großmutter, Frage 189, Seite 43

→ Weiter Frage 195

→ Weiter Frage 192

→ Weiter Frage 192

192 In welchem Land / Staat liegt der Geburtsort Ihres Großvaters / Ihrer Großmutter heute?

lgvgebal1
lgbgebal1

☞ Geben Sie bitte die heutige, deutsche Bezeichnung an.

--	--

193 Ist Ihr Großvater / Ihre Großmutter auf das heutige Gebiet Deutschlands zugezogen?

lb1395
lb1396

Ja	1 <input type="checkbox"/>	→ Weiter Frage 194	1 <input type="checkbox"/>	→ Weiter Frage 194
Nein	2 <input type="checkbox"/>	→ Weiter mit Großmutter, Frage 189, Seite 43	2 <input type="checkbox"/>	→ Weiter Frage 195

194 In welchem Jahr ist Ihr Großvater / Ihre Großmutter auf das heutige Gebiet Deutschlands zugezogen?

lb1397
lb1398

Zuzugsjahr:

--	--	--	--

--	--	--	--




→ Weiter mit Großmutter, Frage 189, Seite 43

→ Weiter Frage 195

Ihre Großeltern – jetzt die Eltern Ihrer Mutter

195 Im Folgenden geht es um die Eltern Ihrer Mutter.

lb1399
lb1400

-  Wenn Sie einzelne Fragen zu Ihren Großeltern nicht genau beantworten können, geben Sie bitte einen Schätzwert an.
-  Wenn Sie etwas gar nicht wissen, können Sie die entsprechende Frage leer lassen.
-  Bitte beantworten Sie die Fragen 195 bis 200 spaltenweise, also zuerst alle diese Fragen für Ihren Großvater und danach für Ihre Großmutter.

In welchem Jahr wurde Ihr Großvater / Ihre Großmutter geboren?

	Großvater	Großmutter
Geburtsjahr:	<input style="width: 20px; height: 20px; border: 1px solid black;" type="text"/> <input style="width: 20px; height: 20px; border: 1px solid black;" type="text"/> <input style="width: 20px; height: 20px; border: 1px solid black;" type="text"/> <input style="width: 20px; height: 20px; border: 1px solid black;" type="text"/>	<input style="width: 20px; height: 20px; border: 1px solid black;" type="text"/> <input style="width: 20px; height: 20px; border: 1px solid black;" type="text"/> <input style="width: 20px; height: 20px; border: 1px solid black;" type="text"/> <input style="width: 20px; height: 20px; border: 1px solid black;" type="text"/>

196 Wo wurde Ihr Großvater / Ihre Großmutter geboren?

lb1401
lb1402

	Großvater	Großmutter
In Deutschland, in den Vorkriegsgrenzen bis 1937	1 <input type="checkbox"/>	1 <input type="checkbox"/>
Auf deutschem Gebiet zwischen 1938 und 1949	2 <input type="checkbox"/>	2 <input type="checkbox"/>
In der BRD (einschließlich Westberlin)	3 <input type="checkbox"/> → Weiter Frage 197, Seite 46	3 <input type="checkbox"/> → Weiter Frage 197, Seite 46
In der DDR (einschließlich Ostberlin)	4 <input type="checkbox"/>	4 <input type="checkbox"/>
Im Saarland zwischen 1947 und 1956	5 <input type="checkbox"/>	5 <input type="checkbox"/>
In Deutschland, ab 1990 oder später	6 <input type="checkbox"/>	6 <input type="checkbox"/>
In einem anderen Land	7 <input type="checkbox"/> → Weiter Frage 198, Seite 46	7 <input type="checkbox"/> → Weiter Frage 198, Seite 46

197 In welchem Bundesland liegt der Geburtsort Ihres Großvaters / Ihrer Großmutter heute?

lgvbgeb2
lgbgeb2

☞ Wenn ein Großelternteil in einem anderen Land geboren wurde, beantworten Sie die Frage bitte nur für den anderen Großelternteil.

	Großvater	Großmutter
Baden-Württemberg	8 <input type="checkbox"/>	8 <input type="checkbox"/>
Bayern	9 <input type="checkbox"/>	9 <input type="checkbox"/>
Berlin	11 <input type="checkbox"/>	11 <input type="checkbox"/>
Brandenburg	12 <input type="checkbox"/>	12 <input type="checkbox"/>
Bremen	4 <input type="checkbox"/>	4 <input type="checkbox"/>
Hamburg	2 <input type="checkbox"/>	2 <input type="checkbox"/>
Hessen	6 <input type="checkbox"/>	6 <input type="checkbox"/>
Mecklenburg-Vorpommern	13 <input type="checkbox"/>	13 <input type="checkbox"/>
Niedersachsen	3 <input type="checkbox"/>	3 <input type="checkbox"/>
Nordrhein-Westfalen	5 <input type="checkbox"/>	5 <input type="checkbox"/>
Rheinland-Pfalz	7 <input type="checkbox"/>	7 <input type="checkbox"/>
Saarland	10 <input type="checkbox"/>	10 <input type="checkbox"/>
Sachsen	14 <input type="checkbox"/>	14 <input type="checkbox"/>
Sachsen-Anhalt	15 <input type="checkbox"/>	15 <input type="checkbox"/>
Schleswig-Holstein	1 <input type="checkbox"/>	1 <input type="checkbox"/>
Thüringen	16 <input type="checkbox"/>	16 <input type="checkbox"/>
Geburtsort liegt heute nicht mehr in Deutschland	17 <input type="checkbox"/>	17 <input type="checkbox"/>

→ Weiter mit Großmutter, Frage 195, Seite 45
→ Weiter Frage 201

→ Weiter Frage 198
→ Weiter Frage 198

198 In welchem Land / Staat liegt der Geburtsort Ihres Großvaters / Ihrer Großmutter heute?

lgvgebal2
lgbgebal2

☞ Geben Sie bitte die heutige, deutsche Bezeichnung an.

--	--

199 Ist Ihr Großvater / Ihre Großmutter auf das heutige Gebiet Deutschlands zugezogen?

lb1409
lb1410

Ja	1 <input type="checkbox"/>	→ Weiter Frage 200	1 <input type="checkbox"/>	→ Weiter Frage 200
Nein	2 <input type="checkbox"/>	→ Weiter mit Großmutter, Frage 195, Seite 45	2 <input type="checkbox"/>	→ Weiter Frage 201

200 In welchem Jahr ist Ihr Großvater / Ihre Großmutter auf das heutige Gebiet Deutschlands zugezogen?

lb1411
lb1412

Zuzugsjahr:	<input style="width: 20px; height: 20px;" type="text"/> <input style="width: 20px; height: 20px;" type="text"/> <input style="width: 20px; height: 20px;" type="text"/> <input style="width: 20px; height: 20px;" type="text"/>	<input style="width: 20px; height: 20px;" type="text"/> <input style="width: 20px; height: 20px;" type="text"/> <input style="width: 20px; height: 20px;" type="text"/> <input style="width: 20px; height: 20px;" type="text"/>
	→ Weiter mit Großmutter, Frage 195, Seite 45	→ Weiter Frage 201

201 Haben oder hatten Sie Geschwister?

lb1060
lb1091

Gemeint sind leibliche, Halb-, Stief- und Adoptivgeschwister.

Ja ¹ → und zwar: Geschwister Nein ² → Bitte weiter mit Frage 202, Seite 48



Geben Sie uns bitte für jedes Ihrer Geschwister (maximal zehn Geschwister) folgende Angaben.
Bitte beginnen Sie mit dem ältesten Geschwisterteil und fahren dem Alter nach bis zum Jüngsten fort.

Bitte nennen Sie uns für alle Geschwister den jeweiligen Geburtsmonat und das Geburtsjahr, dann das Geschlecht laut Geburtsurkunde und sagen Sie uns bitte, welche Art Geschwister es jeweils ist (bzw. war).
Geben Sie bitte auch an, ob Sie Ihre gesamte Kindheit – also bis zu Ihrem 15. Lebensjahr – mit dem jeweiligen Geschwister gemeinsam gelebt haben.

lb1081_1-
lb1081_10
lb1071_1-
lb1071_10
lb1092_v1_1-
lb1092_v1_10
lb1061_1-
lb1061_10
lb1040_1-
lb1040_10
lb1050_1-
lb1050_10

Geburtsmonat und -jahr	Geschlecht laut Geburtsurkunde				Art des Geschwisters						Gesamte Kindheit zusammen gelebt?	
	Männlich <small>1</small>	Weiblich <small>2</small>	Divers <small>3</small>	Kein Eintrag <small>4</small>	Leiblich (ohne Zwillingsgeschwister) <small>1</small>	Zwilling / Mehrling (eineiig) <small>2</small>	Zwilling / Mehrling (zweieiig) <small>3</small>	Halbgeschwister <small>4</small>	Stiefgeschwister <small>5</small>	Adoptivgeschwister <small>6</small>	Ja <small>1</small>	Nein, nur: <small>2</small>
1. <input type="text"/> <input type="text"/> <input type="text"/> <input type="text"/> <input type="text"/> <input type="text"/>	<input type="checkbox"/>	<input type="checkbox"/>	<input type="checkbox"/>	<input type="checkbox"/>	<input type="checkbox"/>	<input type="checkbox"/>	<input type="checkbox"/>	<input type="checkbox"/>	<input type="checkbox"/>	<input type="checkbox"/>	<input type="checkbox"/>	<input type="text"/> <input type="text"/> Jahre
2. <input type="text"/> <input type="text"/> <input type="text"/> <input type="text"/> <input type="text"/> <input type="text"/>	<input type="checkbox"/>	<input type="checkbox"/>	<input type="checkbox"/>	<input type="checkbox"/>	<input type="checkbox"/>	<input type="checkbox"/>	<input type="checkbox"/>	<input type="checkbox"/>	<input type="checkbox"/>	<input type="checkbox"/>	<input type="checkbox"/>	<input type="text"/> <input type="text"/> Jahre
3. <input type="text"/> <input type="text"/> <input type="text"/> <input type="text"/> <input type="text"/> <input type="text"/>	<input type="checkbox"/>	<input type="checkbox"/>	<input type="checkbox"/>	<input type="checkbox"/>	<input type="checkbox"/>	<input type="checkbox"/>	<input type="checkbox"/>	<input type="checkbox"/>	<input type="checkbox"/>	<input type="checkbox"/>	<input type="checkbox"/>	<input type="text"/> <input type="text"/> Jahre
4. <input type="text"/> <input type="text"/> <input type="text"/> <input type="text"/> <input type="text"/> <input type="text"/>	<input type="checkbox"/>	<input type="checkbox"/>	<input type="checkbox"/>	<input type="checkbox"/>	<input type="checkbox"/>	<input type="checkbox"/>	<input type="checkbox"/>	<input type="checkbox"/>	<input type="checkbox"/>	<input type="checkbox"/>	<input type="checkbox"/>	<input type="text"/> <input type="text"/> Jahre
5. <input type="text"/> <input type="text"/> <input type="text"/> <input type="text"/> <input type="text"/> <input type="text"/>	<input type="checkbox"/>	<input type="checkbox"/>	<input type="checkbox"/>	<input type="checkbox"/>	<input type="checkbox"/>	<input type="checkbox"/>	<input type="checkbox"/>	<input type="checkbox"/>	<input type="checkbox"/>	<input type="checkbox"/>	<input type="checkbox"/>	<input type="text"/> <input type="text"/> Jahre
6. <input type="text"/> <input type="text"/> <input type="text"/> <input type="text"/> <input type="text"/> <input type="text"/>	<input type="checkbox"/>	<input type="checkbox"/>	<input type="checkbox"/>	<input type="checkbox"/>	<input type="checkbox"/>	<input type="checkbox"/>	<input type="checkbox"/>	<input type="checkbox"/>	<input type="checkbox"/>	<input type="checkbox"/>	<input type="checkbox"/>	<input type="text"/> <input type="text"/> Jahre
7. <input type="text"/> <input type="text"/> <input type="text"/> <input type="text"/> <input type="text"/> <input type="text"/>	<input type="checkbox"/>	<input type="checkbox"/>	<input type="checkbox"/>	<input type="checkbox"/>	<input type="checkbox"/>	<input type="checkbox"/>	<input type="checkbox"/>	<input type="checkbox"/>	<input type="checkbox"/>	<input type="checkbox"/>	<input type="checkbox"/>	<input type="text"/> <input type="text"/> Jahre
8. <input type="text"/> <input type="text"/> <input type="text"/> <input type="text"/> <input type="text"/> <input type="text"/>	<input type="checkbox"/>	<input type="checkbox"/>	<input type="checkbox"/>	<input type="checkbox"/>	<input type="checkbox"/>	<input type="checkbox"/>	<input type="checkbox"/>	<input type="checkbox"/>	<input type="checkbox"/>	<input type="checkbox"/>	<input type="checkbox"/>	<input type="text"/> <input type="text"/> Jahre
9. <input type="text"/> <input type="text"/> <input type="text"/> <input type="text"/> <input type="text"/> <input type="text"/>	<input type="checkbox"/>	<input type="checkbox"/>	<input type="checkbox"/>	<input type="checkbox"/>	<input type="checkbox"/>	<input type="checkbox"/>	<input type="checkbox"/>	<input type="checkbox"/>	<input type="checkbox"/>	<input type="checkbox"/>	<input type="checkbox"/>	<input type="text"/> <input type="text"/> Jahre
10. <input type="text"/> <input type="text"/> <input type="text"/> <input type="text"/> <input type="text"/> <input type="text"/>	<input type="checkbox"/>	<input type="checkbox"/>	<input type="checkbox"/>	<input type="checkbox"/>	<input type="checkbox"/>	<input type="checkbox"/>	<input type="checkbox"/>	<input type="checkbox"/>	<input type="checkbox"/>	<input type="checkbox"/>	<input type="checkbox"/>	<input type="text"/> <input type="text"/> Jahre

202 Haben oder hatten Sie Kinder? Wenn ja, wie viele?

lb0285
lb0286_v2

 Gemeint sind leibliche oder adoptierte Kinder (nicht Pflege- oder Stiefkinder).

Ja ¹ → und zwar:

--	--

 Kinder

Nein, hatte nie Kinder ² → Bitte weiter mit Frage 203



Geben Sie uns bitte für jedes Ihrer Kinder (maximal zehn Kinder) folgende Angaben.
Bitte beginnen Sie mit dem ältesten Kind und fahren dem Alter nach bis zum Jüngsten fort.

Bitte nennen Sie uns für alle Kinder das jeweilige Geburtsjahr, dann das Geschlecht laut Geburtsurkunde und sagen Sie uns bitte, wo das jeweilige Kind heute lebt.

lb0287_v2_1-
lb0287_v2_10
lb0288_v2_1-
lb0288_v2_10
lb0289_v5_1-
lb0289_v5_10

	Geburtsjahr	Geschlecht laut Geburtsurkunde				Wo lebt das Kind heute?					
		Männlich ¹	Weiblich ²	Divers ³	Kein Eintrag ⁴	Hier im Haushalt ¹	Hier am Ort ²	Woanders in Deutschland ⁷	Im Ausland ⁵	Ist verstorben ⁶	
1. Kind:	<input type="text"/>	<input type="checkbox"/>	<input type="checkbox"/>	<input type="checkbox"/>	<input type="checkbox"/>	<input type="checkbox"/>	<input type="checkbox"/>	<input type="checkbox"/>	<input type="checkbox"/>	<input type="checkbox"/>	<input type="checkbox"/>
2. Kind:	<input type="text"/>	<input type="checkbox"/>	<input type="checkbox"/>	<input type="checkbox"/>	<input type="checkbox"/>	<input type="checkbox"/>	<input type="checkbox"/>	<input type="checkbox"/>	<input type="checkbox"/>	<input type="checkbox"/>	<input type="checkbox"/>
3. Kind:	<input type="text"/>	<input type="checkbox"/>	<input type="checkbox"/>	<input type="checkbox"/>	<input type="checkbox"/>	<input type="checkbox"/>	<input type="checkbox"/>	<input type="checkbox"/>	<input type="checkbox"/>	<input type="checkbox"/>	<input type="checkbox"/>
4. Kind:	<input type="text"/>	<input type="checkbox"/>	<input type="checkbox"/>	<input type="checkbox"/>	<input type="checkbox"/>	<input type="checkbox"/>	<input type="checkbox"/>	<input type="checkbox"/>	<input type="checkbox"/>	<input type="checkbox"/>	<input type="checkbox"/>
5. Kind:	<input type="text"/>	<input type="checkbox"/>	<input type="checkbox"/>	<input type="checkbox"/>	<input type="checkbox"/>	<input type="checkbox"/>	<input type="checkbox"/>	<input type="checkbox"/>	<input type="checkbox"/>	<input type="checkbox"/>	<input type="checkbox"/>
6. Kind:	<input type="text"/>	<input type="checkbox"/>	<input type="checkbox"/>	<input type="checkbox"/>	<input type="checkbox"/>	<input type="checkbox"/>	<input type="checkbox"/>	<input type="checkbox"/>	<input type="checkbox"/>	<input type="checkbox"/>	<input type="checkbox"/>
7. Kind:	<input type="text"/>	<input type="checkbox"/>	<input type="checkbox"/>	<input type="checkbox"/>	<input type="checkbox"/>	<input type="checkbox"/>	<input type="checkbox"/>	<input type="checkbox"/>	<input type="checkbox"/>	<input type="checkbox"/>	<input type="checkbox"/>
8. Kind:	<input type="text"/>	<input type="checkbox"/>	<input type="checkbox"/>	<input type="checkbox"/>	<input type="checkbox"/>	<input type="checkbox"/>	<input type="checkbox"/>	<input type="checkbox"/>	<input type="checkbox"/>	<input type="checkbox"/>	<input type="checkbox"/>
9. Kind:	<input type="text"/>	<input type="checkbox"/>	<input type="checkbox"/>	<input type="checkbox"/>	<input type="checkbox"/>	<input type="checkbox"/>	<input type="checkbox"/>	<input type="checkbox"/>	<input type="checkbox"/>	<input type="checkbox"/>	<input type="checkbox"/>
10. Kind:	<input type="text"/>	<input type="checkbox"/>	<input type="checkbox"/>	<input type="checkbox"/>	<input type="checkbox"/>	<input type="checkbox"/>	<input type="checkbox"/>	<input type="checkbox"/>	<input type="checkbox"/>	<input type="checkbox"/>	<input type="checkbox"/>

Im Folgenden geht es um Partnerschaft und Ehe / eingetragene gleichgeschlechtliche Partnerschaft. Die Fragen werden immer in Bezug auf die Beziehung gestellt, unabhängig davon, ob Sie in dieser Beziehung geheiratet haben oder nicht. Bei den Fragen geht es sowohl um die aktuelle Beziehung als auch um frühere Beziehungen. Wir beginnen mit der aktuellen Beziehung und fragen dann rückblickend nach den festen Beziehungen, die Sie vorher hatten. Bei den früheren Beziehungen sprechen wir dann von fester Beziehung, wenn diese sechs Monate oder länger andauerte.

☞ Wenn wir hier von Ehe oder Heirat sprechen, ist immer auch eingetragene gleichgeschlechtliche Partnerschaft gemeint!

☞ Gehen Sie die Spalten der Reihe nach von oben nach unten durch – also erst A von 1 bis 6, dann B von 1 bis 6 usw. Wenn Sie etwas überspringen können, wird dies durch einen Pfeil und der Stelle angezeigt, an der Sie bitte weitermachen. Z.B. bedeutet B5, weiter mit Spalte B, 5. Frage!

A
lb0788
lb0789
lb0684_v2
lb0637
lb1221
lb1217
lb1105
lb0312_v2
lb0313
lb0314_v2

B
lb1196
lb1210
lb1203
lpend2b
lb1206
lb1214
lb1222
lb1218
lb1106
lb0315_v2
lb0316
lb0317_v2

C
lb1197
lb1211
lb1204
lb1207
lb1201
lb1215
lb1223
lb1219
lb1107
lb0318_v2
lb0319
lb0320_v2

D
lb1198
lb1212
lb1205
lpend2d
lb1208
lb1216
lb1224
lb1220
lb1108
lb0992
lb0993
lb1104

	A. Haben Sie <u>derzeit</u> eine feste Beziehung?	B. Hatten Sie <u>davor</u> eine feste Beziehung?	C. Hatten Sie <u>davor</u> eine feste Beziehung?	D. Hatten Sie <u>davor</u> eine feste Beziehung?
	Ja ¹ <input type="checkbox"/> Nein ² <input type="checkbox"/> → B ↓	Ja ¹ <input type="checkbox"/> Nein ² <input type="checkbox"/> → S. 50 ↓	Ja ¹ <input type="checkbox"/> Nein ² <input type="checkbox"/> → S. 50 ↓	Ja ¹ <input type="checkbox"/> Nein ² <input type="checkbox"/> → S. 50 ↓
1. Die Beziehung begann im Jahr:	<input type="text"/> <input type="text"/> <input type="text"/> <input type="text"/>	<input type="text"/> <input type="text"/> <input type="text"/> <input type="text"/>	<input type="text"/> <input type="text"/> <input type="text"/> <input type="text"/>	<input type="text"/> <input type="text"/> <input type="text"/> <input type="text"/>
2. Die Beziehung endete im Jahr:	↓	<input type="text"/> <input type="text"/> <input type="text"/> <input type="text"/>	<input type="text"/> <input type="text"/> <input type="text"/> <input type="text"/>	<input type="text"/> <input type="text"/> <input type="text"/> <input type="text"/>
... und endete durch:		Trennung ¹ <input type="checkbox"/> Tod ² <input type="checkbox"/>	Trennung ¹ <input type="checkbox"/> Tod ² <input type="checkbox"/>	Trennung ¹ <input type="checkbox"/> Tod ² <input type="checkbox"/>
3. Wohnen / Wohnten Sie zusammen?				
Nein	² <input type="checkbox"/> → A5	² <input type="checkbox"/> → B5	² <input type="checkbox"/> → C5	² <input type="checkbox"/> → D5
Ja, zusammengezogen im Jahr:	<input type="text"/> <input type="text"/> <input type="text"/> <input type="text"/>	<input type="text"/> <input type="text"/> <input type="text"/> <input type="text"/>	<input type="text"/> <input type="text"/> <input type="text"/> <input type="text"/>	<input type="text"/> <input type="text"/> <input type="text"/> <input type="text"/>
4. Wohnen Sie noch zusammen?				
Ja	¹ <input type="checkbox"/>	¹ <input type="checkbox"/>	¹ <input type="checkbox"/>	¹ <input type="checkbox"/>
Nein, Ende des gemeinsamen Wohnens im Jahr:	<input type="text"/> <input type="text"/> <input type="text"/> <input type="text"/>	<input type="text"/> <input type="text"/> <input type="text"/> <input type="text"/>	<input type="text"/> <input type="text"/> <input type="text"/> <input type="text"/>	<input type="text"/> <input type="text"/> <input type="text"/> <input type="text"/>
5. Sind / Waren Sie in dieser Beziehung verheiratet?				
Nein	² <input type="checkbox"/> → B	² <input type="checkbox"/> → C	² <input type="checkbox"/> → D	² <input type="checkbox"/> → S. 50
Ja, wir haben geheiratet im Jahr:	<input type="text"/> <input type="text"/> <input type="text"/> <input type="text"/>	<input type="text"/> <input type="text"/> <input type="text"/> <input type="text"/>	<input type="text"/> <input type="text"/> <input type="text"/> <input type="text"/>	<input type="text"/> <input type="text"/> <input type="text"/> <input type="text"/>
6. Besteht diese Ehe noch?				
Ja	¹ <input type="checkbox"/>	¹ <input type="checkbox"/>	¹ <input type="checkbox"/>	¹ <input type="checkbox"/>
Nein, die Ehe endete im Jahr:	<input type="text"/> <input type="text"/> <input type="text"/> <input type="text"/>	<input type="text"/> <input type="text"/> <input type="text"/> <input type="text"/>	<input type="text"/> <input type="text"/> <input type="text"/> <input type="text"/>	<input type="text"/> <input type="text"/> <input type="text"/> <input type="text"/>
... und endete durch:	Scheidung ² <input type="checkbox"/>	Scheidung ² <input type="checkbox"/>	Scheidung ² <input type="checkbox"/>	Scheidung ² <input type="checkbox"/>
	→ Weiter mit B	→ Weiter mit C	→ Weiter mit D	→ S. 50

A Bitte geben Sie Ihr Geburtsdatum an.

gebt
gebm
gebj

<input type="text"/>	<input type="text"/>	.	<input type="text"/>	<input type="text"/>	.	<input type="text"/>	<input type="text"/>	<input type="text"/>	<input type="text"/>
Tag			Monat			Jahr			

B Sind Sie ...

sex_n

... männlich	1	<input type="checkbox"/>
... weiblich	2	<input type="checkbox"/>
... divers	3	<input type="checkbox"/>

C Wann waren Sie mit dem Ausfüllen dieses Fragebogens fertig?

datt
datm
datst
datmi

Datum:	<input type="text"/>	<input type="text"/>	.	<input type="text"/>	<input type="text"/>	Uhrzeit:	<input type="text"/>	<input type="text"/>	:	<input type="text"/>	<input type="text"/>
	Tag			Monat			Stunde			Minute	


D Wie lange hat es in etwa gedauert, diesen Fragebogen auszufüllen?

dauer2

<input type="text"/>	<input type="text"/>	<input type="text"/>	Minuten
----------------------	----------------------	----------------------	---------

E Waren beim Ausfüllen des Fragebogens weitere Personen anwesend?

anw1
anw2
anw3
anw4

 Bitte geben Sie alles Zutreffende an.	1	<input type="checkbox"/>	
Ja, mein Ehepartner / Lebenspartner		<input type="checkbox"/>	} Bitte weiter mit Frage F
Ja, eine andere Person, die hier im Haushalt lebt		<input type="checkbox"/>	
Ja, eine andere Person, die nicht hier im Haushalt lebt		<input type="checkbox"/>	
Nein		<input type="checkbox"/>	} Ende

F Hat Sie eine der oben genannten Personen beim Ausfüllen des Fragebogens gestört?

abl

Ja	1	<input type="checkbox"/>
Nein	2	<input type="checkbox"/>

Vielen Dank für Ihre Mitarbeit.

Bitte übergeben Sie den ausgefüllten Fragebogen an unsere Interviewerin / unseren Interviewer oder schicken Sie ihn im beiliegenden portofreien Rückumschlag an infas:

infas Institut für angewandte
Sozialwissenschaft GmbH
Postfach 24 01 01
53154 Bonn

